



KASSENÄRZTLICHE VEREINIGUNG SACHSEN
KÖRPERSCHAFT DES ÖFFENTLICHEN RECHTS

B e d a r f s p l a n

2022

Der Bedarfsplan wurde von der Kassennärztlichen Vereinigung Sachsen gemäß § 99 Abs. 1 Sozialgesetzbuch V (SGB V) i. V. m. § 12 Zulassungsverordnung für Vertragsärzte (Ärzte-ZV) und § 4 Bedarfsplanungs-Richtlinie (BP-RL) im Einvernehmen mit den Landesverbänden der Krankenkassen in Sachsen und den Ersatzkassen im Jahr 2021 aufgestellt.



Inhaltsverzeichnis

Präambel.....	3
A. Regionale Versorgungssituation nach § 12 Abs. 3 Ärzte-ZV	4
1. Vertragsärztliche Versorgung.....	4
2. Einrichtungen der Krankenhausversorgung und sonstige medizinische Einrichtungen	7
3. Demografie und Morbidität.....	9
4. Allgemeine Raumstruktur und geografische Besonderheiten	10
5. Ziele der Bedarfsplanung	11
6. Barrierefreier Zugang zur Versorgung.....	13
B. Regionale Grundlagen der Bedarfsplanung.....	16
1. Bedarfsplanung nach den Vorgaben der Bedarfsplanungs-Richtlinie	16
2. Regionale Besonderheiten und Abweichungen von der Bedarfsplanungs-Richtlinie	17
2.1. Räumliche Bezugsgrößen (Planungsbereiche) in der Bedarfsplanung	17
2.2. Zuordnung der fachärztlich tätigen Internisten	23
2.3. Berechnung der regionalen Verhältniszahl	23
C. Planungsblätter	24



Anlagen

1. Dokumentation des Standes der vertragsärztlichen Versorgung zum 01.04.2021

1.1 Planungsblätter

- 1.1.1 Planungsblatt Hausärzte
- 1.1.2 Planungsblatt Chirurgen und Orthopäden
- 1.1.3 Planungsblatt Frauenärzte
- 1.1.4 Planungsblatt Hautärzte
- 1.1.5 Planungsblatt HNO-Ärzte
- 1.1.6 Planungsblatt Kinderärzte
- 1.1.7 Planungsblatt Nervenärzte
- 1.1.7.1 Quotenregelung Nervenärzte
- 1.1.8 Planungsblatt Psychotherapeuten
- 1.1.8.1 Quotenregelung Psychotherapeuten
- 1.1.9 Planungsblatt Urologen
- 1.1.10 Planungsblatt Augenärzte
- 1.1.11 Planungsblatt Anästhesisten
- 1.1.12 Planungsblatt Kinder- und Jugendpsychiater
- 1.1.13 Planungsblatt fachärztlich tätige Internisten
- 1.1.13.1 Quotenregelung fachärztlich tätige Internisten
- 1.1.14 Planungsblatt Radiologen
- 1.1.15 Planungsblatt Humangenetiker
- 1.1.16 Planungsblatt Laborärzte
- 1.1.17 Planungsblatt Neurochirurgen
- 1.1.18 Planungsblatt Nuklearmediziner
- 1.1.19 Planungsblatt Pathologen
- 1.1.20 Planungsblatt Physikalische und Rehabilitations-Mediziner
- 1.1.21 Planungsblatt Strahlentherapeuten
- 1.1.22 Planungsblatt Transfusionsmediziner

1.2 Schlüsseltabelle zur kommunalen Zuordnung der Planungsbereiche

1.3 Karten

2. Übersicht der Abweichungen

2.1 Abweichungen in der Versorgungsebene 1 – Hausärztliche Versorgung

- 2.1.1 Abweichende Planungsbereiche durch stadtgrenzenscharfe Betrachtung der kreisfreien Städte Dresden, Leipzig und Chemnitz
- 2.1.2 Abweichende Planungsbereiche durch Trennung von großflächigen Mittelbereichen
- 2.1.3 Abweichende Planungsbereiche durch abweichende kommunale Zuordnung

2.2 Abweichungen in der Versorgungsebene 2 – Allgemeine fachärztliche Versorgung

- 2.2.1 Abweichende Planungsbereiche und Typisierung
- 2.2.2 Abweichende Planungsbereiche und Typisierung in der Versorgungsebene 2.2 - Allgemeine fachärztliche Versorgung für die Arztgruppe der Augenärzte

2.3 Abweichungen in der Versorgungsebene 3 – Spezialisierte fachärztliche Versorgung

- 2.3.1 Abweichende Planungsbereiche



Präambel

Mit dem vorliegenden Bedarfsplan wird angestrebt, einen gleichmäßigen Zugang zur ambulanten vertragsärztlichen Versorgung für alle GKV-Versicherten auch in Zukunft zu gewährleisten.

Hierbei ist auch das Wirtschaftlichkeitsgebot in § 12 Abs.1 SGB V zu berücksichtigen. Danach müssen Leistungen ausreichend, zweckmäßig und wirtschaftlich sein; sie dürfen das Maß des Notwendigen nicht überschreiten. Diese gesetzliche Vorgabe für die Erbringung vertragsärztlicher Leistungen ist auch beim Zugang zur ambulanten vertragsärztlichen Versorgung zu beachten.

Auf der Grundlage von Art. 72 Abs. 2 des Grundgesetzes sind gleichwertige Lebensverhältnisse im Bundesgebiet anzustreben. Aus diesem Grund sind Abweichungen von den Vorgaben der Bedarfsplanungs-Richtlinie nur zulässig, wenn diese durch regionale Besonderheiten gerechtfertigt sind. Dies findet seinen Niederschlag sowohl in § 99 Abs.1 Satz 3 SGB V als auch in § 2 der Bedarfsplanungs-Richtlinie.

Mit dem vorliegenden Bedarfsplan wird durch eine Anpassung der räumlichen Zuschnitte bei der Arztgruppe der Augenärzte die Grundlage für ein Maßnahmenpaket geschaffen, um dem zunehmenden Versorgungsproblemen in der Region Vogtland-Südsachsen entgegenwirken zu können. Zudem wurden Angaben zur vertragsärztlichen Versorgung, sonstigen medizinischen Einrichtungen sowie zur Demografie und Morbidität als auch zur Barrierefreiheit aktualisiert. Wobei insbesondere der barrierefreie Zugang zur Versorgung auf Grundlage einer Befragung der vertragsärztlichen Teilnehmer ausgewertet wurde.

A. Regionale Versorgungssituation nach § 12 Abs. 3 Ärzte-ZV

1. Vertragsärztliche Versorgung

Im Freistaat Sachsen wird die vertragsärztliche Versorgung von derzeit 6.133 Ärzten und 1.103 Psychotherapeuten sichergestellt (Stand 01.04.2021, in Vollbeschäftigungseinheiten).¹ Gemessen an den bedarfsplanungsrelevanten Anteilen der Ärzte und Psychotherapeuten ergibt sich die in Abb. 1 dargestellte Verteilung zwischen den Versorgungsbereichen. Ärztliche Psychotherapeuten werden der psychotherapeutischen Versorgung zugeordnet.

Abb. 1: Bedarfsplanungsrelevante Anteile der Ärzte und Psychotherapeuten in Sachsen nach Versorgungsbereichen (Quelle: KV Sachsen (2021): Mitteilungen zum Stand der vertragsärztlichen Versorgung, Stichtag 01.04.2021).

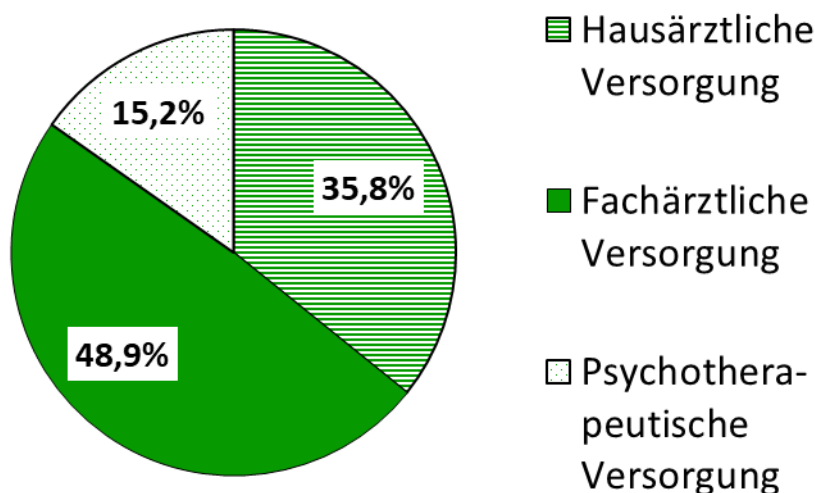
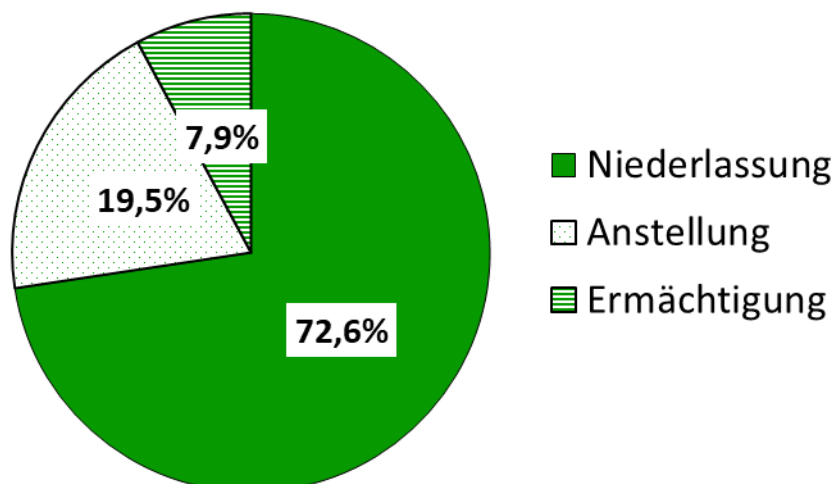


Abb. 2: Teilnahme an der vertragsärztlichen Versorgung in Sachsen (Quelle: KV Sachsen (2021): Vierteljahresstatistik, Stichtag 01.04.2021).

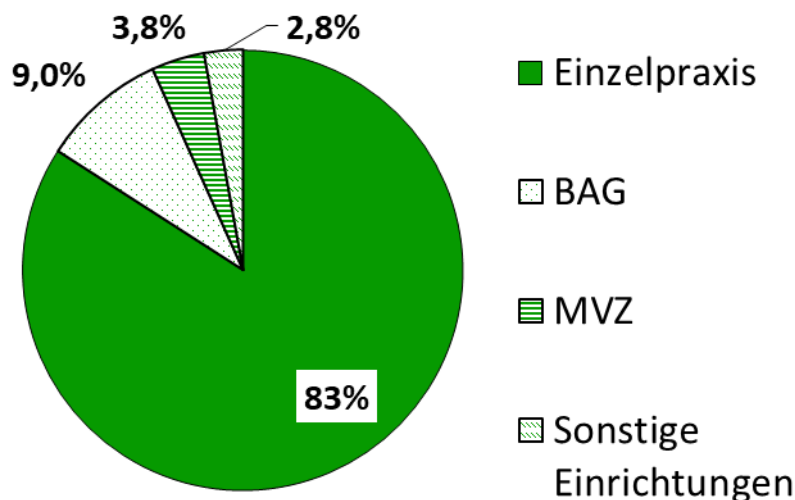


¹ Vgl. Mitteilungen zum Stand der vertragsärztlichen Versorgung der KV Sachsen mit Arztstand 01.04.2021.

Mehr als 72 % der Leistungserbringer sind in einer eigenen Niederlassung und knapp 20% als angestellte Ärzte bzw. Psychotherapeuten tätig. Weitere 8 % nehmen als Ermächtigte an der vertragsärztlichen Versorgung teil. Bei der Datenanalyse ist zu beobachten, dass der Anteil der niedergelassenen Ärzte bzw. Psychotherapeuten zugunsten von angestellten Ärzten bzw. Psychotherapeuten weiter gesunken ist. So arbeiten im Vergleich zu 2016 etwa 6 % mehr Ärzte bzw. Psychotherapeuten als angestellte Leistungserbringer.

Bei der Niederlassung dominiert in Sachsen die Einzelpraxis. Von den 5.586 vertragsärztlichen Einrichtungen werden 83 % als Einzelpraxis und 9 % als Berufsausübungsgemeinschaft (BAG) geführt. Dabei können in den Einzelpraxen auch angestellte Ärzte tätig sein. Der übrige Anteil beinhaltet Medizinische Versorgungszentren (MVZ) und sonstige Einrichtungen (Ermächtigte Institute bzw. Einrichtungen).

Abb. 3: Verteilung der vertragsärztlichen Einrichtungen in Sachsen (Quelle: KV Sachsen (2021): Vierteljahresstatistik, Stichtag 01.04.2021).



Ergänzt wird das Versorgungsnetz durch 547 Zweigpraxen, denen insbesondere in ländlichen Räumen eine hohe Bedeutung bei der Sicherstellung der wohnortnahen Versorgung zukommt.

In den Arztgruppen der allgemeinen und spezialisierten fachärztlichen Versorgung bestehen erhebliche regionale Disparitäten innerhalb Sachsens. Versorgungsdefizite treten neben der Allgemeinmedizin derzeit vorwiegend bei den Arztgruppen der Augen- und Hautärzte auf. Aber auch in anderen Fachgebieten gibt es lokal Engpässe, beispielsweise bei den Nerven-, Kinder- und HNO-Ärzten sowie bei den Urologen und Kinder- und Jugendpsychiatern.

Zum Arztstand 01.04.2021 waren von den 365 Augenärzten (Anzahl Köpfe) mehr als 20 % 60 Jahre und älter, gut 7 % waren sogar 65 Jahre und älter. Diesen prognostizierten Versorgungsproblemen stehen im Durchschnitt pro Jahr nur wenige Fachgebietsabschlüsse in der Augenheilkunde bei der Sächsischen Landesärztekammer gegenüber. So waren es beispielsweise 2019 lediglich 16 neue Augenärzte.² Zu berücksichtigen ist dabei, dass viele Ärzte nach Abschluss ihrer Facharztweiterbildung eine Stelle im Krankenhaus annehmen und nur ein Teil im vertragsärztlichen Bereich tätig wird. Detaillierte Informationen zu der Verteilung der Augenärzte auf die ein-

²Vgl. Sächsische Landesärztekammer (Hrsg. 2020): Tätigkeitsbericht 2019, aufgerufen unter: <https://www.slaek.de/de/05/publikationen/taetigkeitsberichte.php>, aufgerufen am 31.05.2021.



zelen Planungsbereiche sowie den Veränderungen in den einzelnen Planungsbereichen können der Anlage 1.1.10 entnommen werden.

Auch bei der Arztgruppe der Nervenärzte ist die Sicherstellung einer flächendeckenden Versorgung zunehmend erschwert. Zum 01.04.2021 waren 356 Nervenärzte (Anzahl Köpfe) in Sachsen vertragsärztlich tätig, von denen 22 % 60 Jahre und älter sind, knapp 11 % waren sogar 65 Jahre und älter. Hinsichtlich der Arztgruppe der Nervenärzte ist auf folgende Besonderheit hinzuweisen, die Auswirkungen auf die Bedarfsplanung hat. Die Weiterbildung zum Facharzt für Nervenheilkunde, welche die Fachgebiete Psychiatrie und Neurologie in sich vereinte, wurde 2003 abgeschafft. Anstelle der kombinierten Facharztweiterbildung kann seither gemäß Musterweiterbildungsordnung der Bundesärztekammer entweder die Weiterbildung zum Facharzt für Psychiatrie und Psychotherapie oder zum Facharzt für Neurologie absolviert werden. Frei werdende Stellen von Nervenärzten können sowohl durch einen Facharzt für Psychiatrie und Psychotherapie als auch durch einen Facharzt für Neurologie nachbesetzt werden. Die umfassende Versorgung der Patienten ist im Fall einer Nachbesetzung jedoch nicht mehr gewährleistet, da Leistungen der jeweils anderen Fachrichtung nicht mehr angeboten werden können. Die Bedarfsplanungs-Richtlinie trägt diesem Umstand durch die Einführung einer Minimalquote in der Fachgruppe der Nervenärzte Rechnung. Gemäß dieser Mindestquote sind 25% der Vertragsarztsitze für Nervenärzte und Ärzte mit doppelter Weiterbildung (Psychiatrie und Neurologie) vorgesehen.

Die aktuelle Versorgungssituation in den einzelnen Arztgruppen wird in den Planungsblättern in der Anlage 1.1 detailliert beschrieben.

2. Einrichtungen der Krankenhausversorgung und sonstige medizinische Einrichtungen

Die stationäre Versorgung wird in Sachsen durch ein flächendeckendes, funktional abgestuftes System von Krankenhäusern sichergestellt. Grundlage hierfür bildet der zuletzt vom Sächsischen Staatsministerium für Soziales und Verbraucherschutz am 30. August 2018 bekannt gegebene Krankenhausplan des Freistaates Sachsen, Stand 1. September 2018 (12. Fortschreibung), auf den sich die nachfolgende Auflistung bezieht:³

Tab. 1: Krankenhäuser im Freistaat Sachsen (Quelle: Sächsischer Krankenhausplan 2018)

Landkreis/kreisfreie Stadt		Versorgungsstufe			
		Maximalversorgung	Schwerpunktversorgung	Fachkrankenhaus	Regelversorgung
Direktionsbezirk Chemnitz	Chemnitz, kreisfreie Stadt	1			2
	Erzgebirgskreis		1		5
	Landkreis Mittelsachsen		1	2	3
	Vogtlandkreis		1	2	4
	Landkreis Zwickau		1	1	4
Direktionsbezirk Dresden	Dresden, kreisfreie Stadt	1	1	2	3
	Landkreis Bautzen		1	3	4
	Landkreis Görlitz		1	2	3
	Landkreis Meißen		1	3	2
	Landkreis Sächsische Schweiz - Ostergebirge			3	3
Direktionsbezirk Leipzig	Leipzig, kreisfreie Stadt	1	1	1	3
	Landkreis Leipzig			2	2
	Landkreis Nordsachsen			3	4
Sachsen		3	9	24	42

³ Außenstellen wurden bei der Auflistung nicht berücksichtigt.

In der folgenden Tabelle sind die in Sachsen zum Stichtag 1. April 2021 bestehenden sonstigen medizinischen Einrichtungen aufgeführt. Diese Einrichtungen nehmen durch Ermächtigungen im eingeschränkten Maß auch an der ambulanten Versorgung teil.

Tab. 2: Ermächtigte Institute im Freistaat Sachsen (Quelle KV Sachsen, Arztregister, Stand 01.04.2021).

Landkreis/ kreisfreie Stadt		Ermächtigte Institute							
		Hochschulambulanzen §117(1) SGB V	Psychiatrische Instituts- ambulanzen §118(1)SGB V	Allgemeinkrankenhäuser mit psych. Abteilung §118 (2) SGB V	Sozialpädiatrische Zentren §119 SGB V	Dialyseeinrichtungen	Ausbildungsinstitute §117 (3) SGB V	Geriatrische Ambulanzen §118a SGB V	Medizinisches Behandlungszentrum §119c SGB V
Direktionsbezirk Chemnitz	Chemnitz, kreisfreie Stadt	1		2	1	1	5		
	Erzgebirgskreis			4	1			1	
	Landkreis Mittelsachsen		1	1			1		
	Vogtlandkreis		3	1		1			
	Landkreis Zwickau		1	2					
Direktionsbezirk Dresden	Dresden, kreisfreie Stadt	39	2	3	2	1	7	1	1
	Landkreis Bautzen		1			2			1
	Landkreis Görlitz		1	1	1	1			
	Landkreis Meißen			1	1			1	
	Landkreis Sächs. Schweiz – Osterzg.			1					
Direktionsbezirk Leipzig	Leipzig, kreisfreie Stadt	49		3	2	3	7		1
	Landkreis Leipzig	1	3			2		1	
	Landkreis Nordsachsen		3						
Sachsen		90	15	19	8	11	20	4	3



3. Demografie und Morbidität

Im Zeitraum 1990-2019 ist die sächsische Bevölkerung um mehr als 735.000 Einwohner gesunken.⁴ Die Gründe für diesen Rückgang sind verschieden. So sind in diesem Zeitraum im Durchschnitt pro Jahr knapp 21.000 Todesfälle mehr als Geburten zu verzeichnen.⁵ Der Bevölkerungsrückgang wurde zudem durch den negativen Saldo aus Zu- und Fortzügen insbesondere aufgrund der Ost-West-Abwanderung Anfang der 90er Jahre verstärkt. Im gleichen Zeitraum 1990-2019 gab es insgesamt fast 126.000 mehr Fortzüge als Zuzüge.⁶ Somit ist die sächsische Bevölkerung von einem kontinuierlichen Rückgang geprägt. Dieser Trend hat sich in den letzten Jahren verlangsamt. Die anhaltend hohe Geburtenrate, der seit 2011 positive Wanderungssaldo als auch die weiter steigende Lebenserwartung lassen eine kontinuierliche Verlangsamung des Bevölkerungsrückgangs erkennen. So lebten Ende 2019 4,07 Mio. Menschen in Sachsen und damit lediglich 0,1% weniger als Ende 2018.⁷ Prognosen zufolge soll sich trotz Verlangsamung der Bevölkerungsrückgang weiter fortsetzen. Nach den Ergebnissen der 7. Regionalisierten Bevölkerungsvorausberechnung des Freistaates Sachsen wird die Bevölkerung Sachsens bis 2035 auf 3,94 (Variante 1) bzw. 3,81 Millionen Personen (Variante 2) sinken.⁸

Sämtliche sächsische Landkreise bzw. kreisfreie Städte - mit Ausnahme der Städte Dresden und Leipzig - haben seit der Wiedervereinigung Bevölkerungsverluste verzeichnet. Der Bevölkerungsrückgang wurde in den ländlichen Regionen neben den oben aufgeführten Gründen zudem auch durch die insbesondere in Ostdeutschland stattfindende Land-Stadt-Wanderung verstärkt.⁹ So verlief der Bevölkerungsrückgang in Sachsen regional äußerst differenziert und war im Erzgebirgskreis sowie den Landkreisen Görlitz, Zwickau, Bautzen und Mittelsachsen besonders stark.¹⁰

Eine weitere Konsequenz der vorgestellten Entwicklungen ist neben dem Bevölkerungsrückgang der beschleunigte Alterungsprozess der sächsischen Bevölkerung. Das Durchschnittsalter stieg seit 1990 um über 7 Jahre von 39,4 auf aktuell 46,9 Jahre an und liegt damit um mehr als 2 Jahre über dem Bundesdurchschnitt.¹¹ Auch hier bestehen erhebliche regionale Unterschiede zwischen Städten und ländlichen Gebieten. Während in den Städten Leipzig und Dresden das Durch-

⁴ Vgl. Statistisches Landesamt des Freistaates Sachsen (Hrsg.; 2020): Bevölkerungsstand des Freistaates Sachsen nach kreisfreien Städten und Landkreisen – 31.12.2019, Kamenz, aufgerufen unter: <https://www.statistik.sachsen.de/html/bevoelkerungsstand-einwohner.html>, aufgerufen am 26.05.2021.

⁵ Vgl. Statistisches Landesamt des Freistaates Sachsen (Hrsg.; 2020): Bevölkerungsbewegung seit 1990, aufgerufen unter: <https://www.statistik.sachsen.de/html/lebenserwartung-gestorbene.html>, aufgerufen am 26.05.2021.

⁶ Vgl. Statistisches Landesamt des Freistaates Sachsen (Hrsg.; 2020): ebd..

⁷ Vgl. Statistisches Landesamt des Freistaates Sachsen (Hrsg.; 2020): Bevölkerungsstand, Einwohnerzahlen, aufgerufen unter: <https://www.statistik.sachsen.de/html/bevoelkerungsstand-einwohner.html>, aufgerufen am 26.05.2021.

⁸ Vgl. Statistisches Landesamt des Freistaates Sachsen (Hrsg.; 2020): 7.Regionalisierte Bevölkerungsvorausberechnung für den Freistaat Sachsen 2019 bis 2035. Ergebnisse für Sachsen, aufgerufen unter: <https://www.bevoelkerungsmonitor.sachsen.de/7-regionalisierte-bevoelkerungsvorausberechnung.html>, aufgerufen am 26.05.2021.

⁹ Vgl. Demografie-Portal des Bundes und der Länder (2020): Regionale Bevölkerungsentwicklung seit 1990, aufgerufen unter: <https://www.demografie-portal.de/DE/Fakten/bevoelkerungsentwicklung-regional-seit-1990.html>, aufgerufen am 26.05.2021.

¹⁰ Vgl. Statistisches Landesamt des Freistaates Sachsen (Hrsg.; 2020): Bevölkerungsstand des Freistaates Sachsen nach Kreisfreien Städten und Landkreisen – 31.12.2019, Kamenz, aufgerufen unter: <https://www.statistik.sachsen.de/html/bevoelkerungsstand-einwohner.html>, aufgerufen am 26.05.2021.

¹¹ Vgl. Statistisches Bundesamt und Bund-Länder Demografie Portal (2020): Altersstruktur der Bevölkerung in Sachsen, aufgerufen unter <https://www.demografie-portal.de/DE/Fakten/bevoelkerung-alterstruktur-sachsen.html>, aufgerufen am 04.06.2021.



schnittsalter bei 43 Jahren liegt, verzeichnet der Vogtlandkreis mit über 49,7 Jahren sachsenweit das höchste Durchschnittsalter.¹²

Der Anteil der Bevölkerung im Alter von 65 und mehr Jahren erhöhte sich im Zeitraum von 1990-2019 sachsenweit von 16 % auf 26,5 %.¹³ Wie bereits die regionalen Unterschiede hinsichtlich des Durchschnittsalters erkennen lassen, ist in den ländlichen Regionen ein höherer Anteil an Einwohnern dieser Altersgruppe zu verzeichnen als in den Städten Dresden und Leipzig. So liegt der Anteil an älteren Menschen im Vogtlandkreis, Görlitz und im Erzgebirgskreis bei mehr als 30 %.¹⁴ Prognosen zufolge wird dieser Anteil bis 2030 weiter steigen und voraussichtlich diesen Wert von rund 30 % in ganz Sachsen erreichen.¹⁵

Sowohl die Zunahme des Anteils an älteren Menschen als auch der Anstieg des individuellen Krankheitsrisikos mit zunehmendem Lebensalter führen zu einem häufigeren Auftreten altersbedingter chronischer Krankheiten und einem daraus resultierenden höheren Versorgungsbedarf insbesondere im ländlichen Raum, wo diese Phänomene stärker ausgeprägt sind. Diesem regionsspezifischen Versorgungsbedarf trägt der Morbiditätsfaktor Rechnung. Neben der Berücksichtigung der Demografie im Zeitverlauf, besteht die Zielsetzung des Morbiditätsfaktors darin, die regionale Morbiditätsstruktur im Vergleich zum Bundesdurchschnitt auf Basis von Abrechnungsdaten zu berücksichtigen.¹⁶ Er trägt damit der Annahme Rechnung, dass eine höhere Morbidität mit einem höheren Bedarf an ambulant tätigen Leistungserbringern einhergeht.

4. Allgemeine Raumstruktur und geografische Besonderheiten

Entsprechend dem Landesentwicklungsplan (2013) wird in Sachsen zwischen den Raumkategorien „Verdichtungsraum“, „ländlicher Raum“ und „verdichtete Bereiche im ländlichen Raum“ differenziert. Verdichtungsräume sind gekennzeichnet durch eine hohe Konzentration von Bevölkerung, Wohn- und Arbeitsstätten, soziale Infrastruktur, eine gute Verkehrsvernetzung sowie durch hohe innere Verflechtungen.

Während sich der Verdichtungsraum um die Zentren Dresden und Leipzig vorwiegend auf die Kernstädte sowie das angrenzende Umland beschränkt, stellt sich der Verdichtungsraum Chemnitz/Zwickau großflächiger dar. Er erstreckt sich von der Großstadtregion Chemnitz nach Annaberg-Buchholz, Stollberg, Aue und Schwarzenberg im Süden sowie nach Zwickau, Reichenbach im Vogtland, Werdau, Crimmitschau und Glauchau im Westen. Insgesamt lebt derzeit über die Hälfte der sächsischen Bevölkerung in einem der drei Verdichtungsräume, wobei diese weniger als ein Fünftel der Landesfläche umfassen.¹⁷

Die übrige Landesfläche wird entsprechend dem Landesentwicklungsplan als ländlicher Raum klassifiziert. Dieser wird auf Grundlage der Bevölkerungs- und Siedlungsdichte nochmals unter-

¹² Vgl. Demografiemonitor Sachsen (2020): Durchschnittsalter der Bevölkerung 2019, aufgerufen unter <https://www.demografie.sachsen.de/monitor/html/atlas.html>, aufgerufen am 04.06.2021.

¹³ Vgl. Statistisches Landesamt des Freistaates Sachsen (Hrsg.; 2020): Statistisch betrachtet: Seniorinnen und Senioren in Sachsen, aufgerufen unter: <https://www.statistik.sachsen.de/html/statistischbetrachtet-senioren.html>, aufgerufen am 04.06.2021.

¹⁴ Vgl. Demografiemonitor Sachsen (2020): Durchschnittsalter der Bevölkerung 2019, aufgerufen unter <https://www.demografie.sachsen.de/monitor/html/atlas.html>, aufgerufen am 04.06.2021.

¹⁵ Vgl. Statistisches Landesamt des Freistaates Sachsen (Hrsg.; 2020): Statistisch betrachtet: Seniorinnen und Senioren in Sachsen, aufgerufen unter <https://www.statistik.sachsen.de/html/statistischbetrachtet-senioren.html>, aufgerufen am 04.06.2021.

¹⁶ Vgl. Gemeinsamer Bundesausschuss (2019): Tragende Gründe zum Beschluss des GBA über eine Änderung der BP-RL; aufgerufen unter https://www.g-ba.de/downloads/40-268-5762/2019-05-16_BPL-RL>Weiterentwicklung_TrG_Anlage.pdf, aufgerufen am 03.09.2019.

¹⁷ Vgl. Staatsministerium des Innern des Freistaates Sachsen (Hrsg., 2013): Landesentwicklungsplan 2013, S. 57.



gliedert. Die verdichteten Bereiche innerhalb des ländlichen Raums sind durch kleinräumige Konzentrationen von Gewerbe und Industrie gekennzeichnet und bilden regional bedeutsame Wirtschaftsstandorte. Die übrigen dünn besiedelten und zumeist peripher gelegenen Regionen finden sich vorwiegend in den sächsischen Mittelgebirgsregionen sowie im nördlichen/ nordöstlichen Flachland.

Topographisch gliedert sich Sachsen in Flachland, Hügelland und Mittelgebirge. Zum Flachland gehören vor allem die Leipziger Tieflandsbucht sowie die nördliche Oberlausitz mit ihren charakteristischen Tagebau- und Tagebaufolgelandschaften. Das Hügelland schließt sich südlich an das Flachland an. Die sächsischen Mittelgebirge erstrecken sich von West nach Ost entlang der Grenze zur Tschechischen Republik. Der bedeutendste Fluss ist die Elbe. Sie durchzieht den Freistaat von Südosten nach Nordwesten. Diese geografischen Besonderheiten können regional zur eingeschränkten Erreichbarkeit der Versorgungsangebote führen.

5. Ziele der Bedarfsplanung

Vorrangiges bisheriges Ziel der seit 1993 bestehenden Bedarfsplanung war die Sicherung der finanziellen Stabilität der gesetzlichen Krankenversicherung. Vor dem Hintergrund des sich abzeichnenden Ärztemangels hat sich das primäre Ziel der Bedarfsplanung gewandelt: Es soll die flächendeckende hausärztliche, fachärztliche und psychotherapeutische Versorgung der Patienten gewährleistet werden. Dabei ist das Wirtschaftlichkeitsgebot des § 12 Abs. 1 SGB V zur Erbringung vertragsärztlicher Leistungen - ausreichend, zweckmäßig und wirtschaftlich - auch im Rahmen der Bedarfsplanung zu beachten.

Im Sinne dieses nun primär verfolgten Ziels soll die Bedarfsplanung ein Instrument sein, das Versorgungsgeschehen besser zu erfassen, Versorgung zu steuern und so ein ausgewogenes und ein am regionalen Bedarf orientiertes Versorgungsangebot zu schaffen. Dabei soll die Versorgung mit Hausärzten möglichst kleinräumig erfolgen, während Fachärzte mit zunehmendem Spezialisierungsgrad über deutlich größere Einzugsgebiete verfügen. Die Arztgruppen werden deshalb auf der Basis verschieden großer Planungsbereiche geplant.

Diesen Zielen entsprechend wird in Sachsen von den gesetzlichen Gestaltungsspielräumen Gebrauch gemacht, um eine den sächsischen Bedingungen angepasste Bedarfsplanung zu erreichen. Insbesondere in der haus- wie fachärztlichen Grundversorgung sollen Konzentrationsprozesse vermieden werden, um eine homogene und stabile Versorgung zu erzielen.

Die Bedarfsplanung soll dazu dienen, Versorgungsdefizite rechtzeitig zu erkennen, um mit geeigneten Fördermaßnahmen, Niederlassungsberatung sowie Nachwuchsgewinnung darauf reagieren zu können. In Sachsen wird diesem Ziel Rechnung getragen, in dem die Versorgungssituation in regelmäßigen Abständen dahingehend überprüft wird, ob in einer Region eine Unterversorgung besteht oder in absehbarer Zeit droht bzw. ob es einen zusätzlichen lokalen Versorgungsbedarf gibt. Auf Basis festgestellter Versorgungsdefizite wurden bereits im Jahr 2005 Fördermaßnahmen ins Leben gerufen, um dem entgegenzuwirken. Seither wurden die Fördermaßnahmen stetig weiterentwickelt und erweitert. Zuletzt wurden 2020 zusätzliche Maßnahmen verabschiedet, die einerseits den Weg in die vertragsärztliche Versorgung ebnen sollen und andererseits den Beitrag der bestehenden Praxen anerkennen. Zu diesem Portfolio gehören:

- Förderpauschale bei Praxisübernahme/-neugründung oder Anstellung eines Arztes
- Garantiehonorar für die ersten zwei Jahre der vertragsärztlichen Tätigkeit zur Reduzierung des Unternehmerrisikos



- Quereinsteiger Allgemeinmedizin: Gehaltszuschuss für Fachärzte, die sich zum Allgemeinmediziner weiterbilden
- Gehaltszuschuss für „Hausärzte auf Probe“, die bisher in einem Krankenhaus als Fachärzte für Innere Medizin tätig waren
- Förderung von neuen Sozialpsychiatriepraxen für eine flächendeckende sozialpsychiatrische Versorgung
- Förderung Weiterbildungspraxen für Aufwendungen von weiterbildenden Ärzten
- NÄPA-Förderung zur Fortbildung als nicht-ärztliche Praxisassistenten
- Haltepauschale zur Aufrechterhaltung der vertragsärztlichen Tätigkeit

Darüber hinaus gibt es zahlreiche Förderungen, die wesentlich früher ansetzen, indem sie den ärztlichen Nachwuchs unterstützen, wie ein Stipendium, ein Modellstudiengang in Ungarn, Förderung des Wahlterials und der Famulatur sowie der Weiterbildung.¹⁸

Um zudem einen gleichberechtigten Zugang für alle Patienten zu gewährleisten, besteht ein weiteres Ziel der Bedarfsplanung darin, eine barrierefreie ärztliche Versorgung in allen Arztgruppen anzubieten.

¹⁸ Alle aktuell gültigen Fördermaßnahmen werden auf der Internetseite der KV Sachsen veröffentlicht: www.kvs-sachsen.de.



6. Barrierefreier Zugang zur Versorgung

Nach Angaben des Statistischen Landesamtes Sachsen lebten im Freistaat Sachsen zum 31.12.2019 420.115 schwerbehinderte Menschen¹⁹, von denen etwa ein Drittel in den Großstädten Chemnitz, Dresden und Leipzig wohnhaft sind und mehr als 60 % mindestens 65 Jahre alt sind.²⁰ Die Schwerste Behinderung ist in knapp 2/3 der Fälle überwiegend körperlich (ca. 63 %). Die Anzahl der schwerbehinderten Personen hat sich gegenüber der letzten Erhebung im Jahr 2017 um ca. 3,4 % erhöht. Diese Entwicklung lässt sich u.a. dadurch erklären, dass aufgrund der Alterung der Bevölkerung²¹ nicht nur Krankheitsrisiken sondern auch Behinderungsquoten ansteigen.²² 2019 besaß somit etwa jeder zehnte Einwohner Sachsens einen Schwerbehindertenausweis, unter den ab 75-Jährigen war es sogar fast jeder dritte Einwohner.

Eine Sonderauswertung des Mikrozensus 2009 für Sachsen ergab, dass Menschen mit Behinderungen signifikant häufiger von Krankheiten betroffen sind als Menschen ohne Behinderung.²³ Aus diesem Grund kommt der Barrierefreiheit von Arztpraxen, um behinderte Personen nicht zu benachteiligen, eine große Bedeutung zu. Der uneingeschränkte Zugang zu den Leistungen der gesundheitlichen Versorgung ist ein Grundrecht, von dem Menschen mit Behinderungen im Sinne des Benachteiligungsverbots nach Art. 3 Abs. 3 S. 2 GG nicht ausgeschlossen werden dürfen. Die UN-Behindertenrechtskonvention stellt in Artikel 25 fest, dass Menschen mit Behinderungen eine „erschwingliche Gesundheitsversorgung in derselben Bandbreite, von derselben Qualität und auf demselben Standard“ wie allen Menschen zur Verfügung stehen soll.

Unter Barrierefreiheit werden nicht nur bauliche Barrieren hinsichtlich Erreichbarkeit und Zugang einer Praxis, sondern auch kommunikative Barrieren, die Menschen mit kognitiven Einschränkungen Schwierigkeiten bereiten, ärztliche Diagnosen und Verhaltensvorschriften zu verstehen, betrachtet. Der Zugang zu medizinischen Versorgungsangeboten sollte derart gestaltet sein, dass alle Menschen individuell, nach Bedarf und ohne fremde Hilfe medizinische Versorgung zweckentsprechend in Anspruch nehmen können.

Der Zugang zu den Leistungen im gesundheitlichen Bereich ist für Menschen mit Behinderungen noch nicht immer hinreichend barrierefrei möglich, was umso problematischer ist, als sie überdurchschnittlich häufig ärztliche Leistungen benötigen.

Für barrierefreies Bauen und barrierefreie Umgestaltung enthält die DIN-Norm 18040 Vorgaben. In Anlehnung daran wurde Ende 2019 durch die KV Sachsen eine Umfrage zur Erhebung der Barrierefreiheit unter den sächsischen Praxen durchgeführt. Mit einer Rücklaufquote von 82,6% hat ein Großteil der Ärzte und Psychotherapeuten teilgenommen. Die Informationen aus dieser Erhebung reichen von einem Behindertenparkplatz über barrierefreie Aufzüge, entsprechende Untersuchungsmöbel und Umkleidekabinen bis hin zu Orientierungshilfen für Sehbehinderte sowie weitere Kategorien. Mittels der öffentlichen Arztsuche auf der Internetpräsenz der KV Sachsen ist entsprechend der eigene Bedürfnisse auswählbar, welche Ausstattung individuell notwendig ist, um Patienten das Auffinden einer barrierearmen Praxis zu erleichtern.

¹⁹ Zur Gruppe der schwerbehinderten Menschen gehören Personen, die einen zuerkannten Grad der Behinderung von 50 und mehr haben.

²⁰ Vgl. Statistisches Landesamt des Freistaates Sachsen (Hrsg.; 2020): Statistischer Bericht. Schwerbehinderte Menschen im Freistaat Sachsen, aufgerufen unter: <https://www.statistik.sachsen.de/html/schwerbehinderte-menschen.html>, aufgerufen am 26.04.2021.

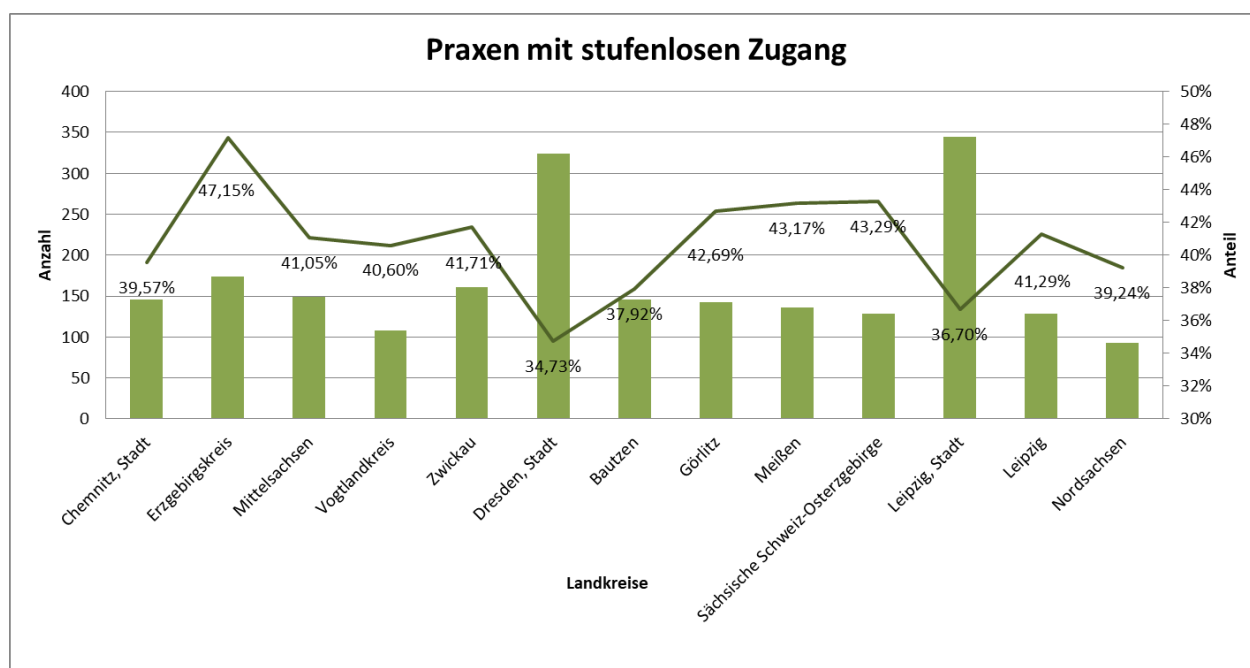
²¹ Siehe Abschnitt 3 „Demografie und Morbidität“ des vorliegenden Bedarfsplans.

²² Vgl. Sächsisches Staatsministerium für Soziales und Gesellschaftlichen Zusammenhalt (Hrsg.; 2021): Menschen mit Behinderungen, aufgerufen unter: <https://www.sozialbericht.sachsen.de/menschen-mit-behinderungen-3979.html>, aufgerufen am 04.06.2021.

²³ Vgl. Staatsministerium für Soziales und Verbraucherschutz (Hrsg.; 2019): Sechster Bericht zur Lage der Menschen mit Behinderungen im Freistaat Sachsen, S. 126.

Im Ergebnis der Erhebung kann festgestellt werden, dass zahlreiche Praxen in Sachsen bereits auf behinderte Menschen eingestellt sind. So haben beispielsweise ca. 40 % der sächsischen ambulanten Einrichtungen einen stufenlosen Ein- bzw. Zugang zur Praxis. Hierbei gibt es jedoch durchaus regionale Unterschiede, wie der folgenden Grafik zu entnehmen ist.

Abb. 4: Praxen mit stufenlosen Zugang in Sachsen (Quelle: KV Sachsen (2021): Arztregister, Stichtag 01.01.2021).



So beträgt der Anteil in Dresden knapp 35 %. Im Erzgebirgskreis hingegen ist der Anteil der barrierefrei erreichbaren Praxen mit mehr als 47 % am höchsten. Über die Gründe dafür kann nur spekuliert werden. Sicherlich spielen dabei viele Faktoren eine Rolle, wie Demografie und Verteilung sowie Art der Schwerbehinderungen, aber auch Ausweichmöglichkeiten und eine im Einzelfall unterschiedliche Bausubstanz, schließlich sind Aspekte des Denkmalschutzes bei einer baulichen Barrierefreiheit oft ebenfalls ein Thema.

Darüber hinaus können 21 % der Praxen in Sachsen behindertengerechte Sanitäreinrichtungen aufweisen. Da bei hörbehinderten Menschen Terminvereinbarungen in einem Telefongespräch meist nicht durchführbar sind, bieten mehr als 36 % der Praxen eine Kommunikation über SMS, Fax oder E-Mail an.

Der Freistaat Sachsen hat mit dem Aktionsplan zur Umsetzung der UN-Behindertenrechtskonvention eine Grundlage für vielfältige Maßnahmen geschaffen, um Barrieren abzubauen. Der Aktionsplan zielt u.a. darauf ab, dass Menschen mit Behinderung den gleichen Zugang zur ärztlichen Versorgung erhalten, wie Menschen ohne Behinderung.²⁴

Das Staatsministerium für Soziales und Verbraucherschutz bietet eine finanzielle Förderung zum Abbau von Barrieren in Arzt- und Zahnarztpraxen.²⁵ Kostenfreie Beratungsangebote für barriere-

²⁴ Vgl. Sächsisches Staatsministerium für Soziales und Gesellschaftlichen Zusammenhalt (Hrsg.; 2016): Aktionsplan zur Umsetzung der UN-Behindertenrechtskonvention. aufgerufen unter: <https://www.behindern.verhindern.sachsen.de/aktionsplan.html>, aufgerufen am 04.06.2021.

²⁵ Vgl. Sächsisches Staatsministerium für Soziales und Gesellschaftlichen Zusammenhalt (Hrsg.; 2020): Investitionsprogramm »Barrierefreies Bauen - Lieblingsplätze für alle«. aufgerufen unter: <https://www.behindern.verhindern.sachsen.de/liebingsplaetze-fuer-alle.html>, aufgerufen am 04.06.2021.



refreies Bauen können beim Kompetenzzentrum für Barrierefreies Planen und Bauen in Anspruch genommen werden.²⁶ Durch die KV Sachsen, die Sächsische Landesärztekammer und die Ostdeutsche Psychotherapeutenkammer werden zudem verschiedentlich Schulungen zur Sensibilisierung und zum Abbau von Barrieren in der Praxis und Behandlung angeboten.

Dennoch sollte einschränkend angemerkt werden, dass eine komplette Barrierefreiheit durch Umsetzung aller barrierefreier Aspekte trotz intensiver Bemühungen nahezu unmöglich ist, da Praxisinhaber mit zahlreichen Hindernissen wie beispielweise Genehmigungsverfahren oder Finanzierungsschwierigkeiten, sowie mit bautechnischen, statischen und denkmalschützerischen Aspekten konfrontiert werden bzw. als Mieter von Praxisräumen nur eingeschränkte eigenaktive Spielräume besitzen.

²⁶ Vgl. Sozialverband VdK Sachsen e. V. (Hrsg.; 2021): Barrierefreiheit. aufgerufen unter: https://www.vdk.de/sachsen/pages/barrierefreiheit/76130/beratungszentrum_fuer_barrierefreies_planen_und_bauen?dscc=ok, aufgerufen am 04.06.2021.



B. Regionale Grundlagen der Bedarfsplanung

1. Bedarfsplanung nach den Vorgaben der Bedarfsplanungs-Richtlinie

Der Landesausschuss der Ärzte und Krankenkassen hat gemäß § 10 BP-RL in geeigneten Zeitabständen den Stand der vertragsärztlichen Versorgung zu überprüfen. Gemäß § 103 SGB V i. V. m. § 16b Ärzte-ZV und §§ 23 bis 26 BP-RL hat er dabei zu prüfen, ob eine ärztliche Überversorgung vorliegt und hat mit verbindlicher Wirkung für die Zulassungsausschüsse Zulassungsbeschränkungen anzuordnen, wenn er eine Überversorgung feststellt. Spätestens nach jeweils sechs Monaten hat der Landesausschuss zu prüfen, ob die Voraussetzungen für die Anordnung von Zulassungsbeschränkungen fortbestehen. Entfallen die Voraussetzungen, so hat er mit verbindlicher Wirkung für die Zulassungsausschüsse die Zulassungsbeschränkungen unverzüglich aufzuheben. Der Aufhebungsbeschluss ist mit der Auflage zu versehen, dass Zulassungen nur in einem solchen Umfang erfolgen dürfen, bis für die Arztgruppe wieder Überversorgung eintritt. Der Beschluss wird unter Bekanntgabe einer Frist, innerhalb derer potentielle Bewerber auf eine Zulassung ihre Zulassungsanträge abgeben können (in der Regel acht Wochen), auf der Homepage der KV Sachsen veröffentlicht.

Der Landesausschuss hat außerdem zu prüfen und ggf. festzustellen, ob eine Unterversorgung vorliegt bzw. in absehbarer Zeit droht oder ob ein zusätzlicher lokaler Versorgungsbedarf besteht. Die Überprüfung findet grundsätzlich jährlich statt; zudem besteht die Möglichkeit, bei Bedarf in Einzelfällen anlassbezogen zu prüfen. Die Systematik zur Überprüfung sowie zur Ermittlung von Förderstellen stützt sich auf die Vorgaben der Bedarfsplanungs-Richtlinie und ist an regionale Gegebenheiten ausgerichtet. Mit so stattfindender regelmäßiger Überprüfung dienen die Fördermaßnahmen des Landesausschusses auch dem unter 6.2.4 definierten Ziel im Landesentwicklungsplan 2013 des Freistaates Sachsen, die ambulante ärztliche Versorgung mit Vertragsärzten bedarfsgerecht zu stabilisieren.

Für die regelmäßige Prüfung teilt die KV Sachsen dem Landesausschuss gemäß § 10 BP-RL den Stand der vertragsärztlichen Versorgung in Form von tabellarischen Übersichten der Versorgungsgrade in den Planungsbereichen und Arztgruppen mit. Der Stand der vertragsärztlichen Versorgung wird regelmäßig jeweils zum 1. Kalendertag eines Quartals festgestellt. Die Feststellung des regionalen Versorgungsgrades erfolgt nach den Vorgaben der Bedarfsplanungs-Richtlinie gemäß §§ 17ff. Bei Ermittlung des Versorgungsgrades werden demnach die Anrechnungsfaktoren für Zulassungen und Anstellungen sowie für ermächtigte Ärzte und Einrichtungen nach § 22 BP-RL i. V. m. §§ 100 Abs. 1 Satz 1 Halbsatz 2 und § 103 Abs. 1 Satz 1 Halbsatz 2 SGB V berücksichtigt.

Die Regelungen für die Anrechnung von ermächtigten Ärzten/ Psychotherapeuten sind in § 22 Abs. 1 BP-RL dargelegt. Für den Sächsischen Bedarfsplan erfolgt die Anrechnung einmal jährlich zum Stichtag 1. Juli auf Basis der Fallzahlen der Quartale I bis IV des Vorjahres. Ermächtigte Ärzte/ Psychotherapeuten, für die keine vier vollständigen Abrechnungsquartale vorliegen, werden nicht berücksichtigt. Verlängerungen für Ermächtigungen werden berücksichtigt, wenn kein Wechsel der Betriebsstätten-Nummer (BSNR) stattfindet. Für die Ermittlung des Fallzahl-durchschnitts der entsprechenden Arztgruppen werden die von ermächtigten Ärzten/Psychotherapeuten erbrachten Fälle nicht berücksichtigt, da der für die Ermittlung des Durchschnitts erforderliche, zu den Fällen zugehörige Tätigkeitsumfang, noch nicht vorliegt. Bei der Prüfung, ob eine Ermächtigung für mindestens drei vertragsärztliche Leistungsziffern vorliegt, werden nur Sachkosten des Kapitels 40 sowie Laborleistungen des Kapitels 32 des Einheit-



lichen Bewertungsmaßstabes (EBM) und regionale Abrechnungsziffern (99...) ausgeschlossen. Ärzte bzw. Fachwissenschaftler, die durch Sonderregelung ermächtigt sind, werden in der Bedarfsplanung wie zugelassene bzw. angestellte Ärzte berücksichtigt und bleiben somit bei der Prüfung nach § 22 Abs. 1 BP-RL außen vor. Bei Ermittlung des Fallzahldurchschnitts der Fachgruppe werden sie mit berücksichtigt.

Die Anrechnung der ermächtigten Einrichtungen nach § 22 Abs. 2 BP-RL erfolgt einmal jährlich zum Stichtag 1. Juli. Ermächtigte Einrichtungen gem. § 22 Abs. 2 Satz 3 Nr. 2 BP-RL (Psychiatrische Institutsambulanzen – PIA, Sozialpädiatrische Zentren – SPZ) werden pauschal mit 0,5 bei den Psychotherapeuten (PIA) bzw. bei den Kinderärzten (SPZ) angerechnet. Neben den in § 22 Abs. 2 Satz 3 Nr. 1 und 2 BP-RL konkret genannten ermächtigten Einrichtungen gibt es auch noch Institutsermächtigungen nach § 116 SGB V (z.B. Strahlentherapie, Kinderhämатologie) und ermächtigte KfH-Einrichtungen mit Versorgungsauftrag Dialyse gem. Anl. 9.1 Bundesmantelvertrag-Ärzte (BMV-Ä). Diese genannten weiteren ermächtigten Einrichtungen werden nach der Arztzahl in Abhängigkeit vom Beschäftigungsumfang angerechnet. Sofern keine Arztzahl für die Institutsambulanz vorliegt, erfolgt die Anrechnung nach Fallzahlen der Einrichtung zu dem Fallzahldurchschnitt der entsprechenden Arztgruppe (§ 22 Abs. 2 Satz 3 Nr. 1 BP-RL).

Die Kassennärztliche Vereinigung Sachsen überprüft und beschreibt gem. § 4 Abs. 1 Satz 5 BP-RL die Grundsätze zur regionalen Versorgung sowie systematische Abweichungen von der Bedarfsplanungsrichtlinie in Zeitabständen von drei bis fünf Jahren.

2. Regionale Besonderheiten und Abweichungen von der Bedarfsplanungs-Richtlinie

Soweit es zur Berücksichtigung regionaler Besonderheiten für eine bedarfsgerechte Versorgung erforderlich ist, kann von der Bedarfsplanungs-Richtlinie (BP-RL) gemäß § 99 Abs. 1 SGB V, § 12 Abs. 3 Ärzte-ZV und § 2 BP-RL abgewichen werden. Die Abweichungen sind dabei im Bedarfsplan zu kennzeichnen und die Besonderheiten darzustellen.

Für die Aufstellung des Sächsischen Bedarfsplans werden folgende regionale Abweichungen vorgenommen, die im Folgenden erläutert werden:

1. Abweichung bei der Definition der Planungsbereiche
2. Abweichung bei der Zuordnung der fachärztlich tätigen Internisten
3. Abweichung bei der Berechnung der regionalen Verhältniszahlen

2.1. Räumliche Bezugsgrößen (Planungsbereiche) in der Bedarfsplanung

In den §§ 11 bis 14 der BP-RL ist jeweils in Absatz 3 die räumliche Bezugsgröße (Planungsbereich) der Versorgungsebenen geregelt. Entsprechend diesen Rahmenvorgaben ist dies

- für die hausärztliche Versorgung der Mittelbereich in der Abgrenzung des Bundesinstituts für Bau, Stadt- und Raumforschung (BBSR),
- für die allgemeine fachärztliche Versorgung die kreisfreie Stadt, der Landkreis oder die Kreisregion,
- für die spezialisierte fachärztliche Versorgung die Raumordnungsregion in der Zuordnung des BBSR und
- für die gesonderte fachärztliche Versorgung der Bezirk der Kassennärztlichen Vereinigung.



Für die Versorgungsebenen 1 bis 3 wird in den §§ 11 bis 13 BP-RL jeweils in Absatz 3 explizit darauf hingewiesen, dass zum Zwecke einer homogenen und stabilen Versorgung für einzelne Arztgruppen eine abweichende Raumgliederung vorgenommen werden kann. Für die Versorgungsebene 4 findet sich dieser Hinweis in § 14 nicht. Aus diesem Grund werden für die gesonderte fachärztliche Versorgung keine Abweichungen vorgenommen und ausschließlich die bundeseinheitlichen Vorgaben der BP-RL umgesetzt.

Versorgungsebene 1 – Hausärztliche Versorgung gemäß § 11 Abs. 1 BP-RL

Das System der Gliederung nach Mittelbereichen entsprechend der Zuordnung des BBSR mit dem Gebietsstand 30.06.2018 wird grundsätzlich angewendet. Es werden nur punktuelle Optimierungen an der kommunalen Zuordnung vorgenommen. Gründe für diese notwendigen Abweichungen sind insbesondere räumliche Faktoren und infrastrukturelle Besonderheiten gemäß § 2 Nr. 4 und 5 der BP-RL. Ferner wird dem Grundgedanken der Reformierung der Bedarfsplanungs-Richtlinie in 2012 weiterhin Rechnung getragen, indem die Bedarfsplanung des hausärztlichen Versorgungsbereiches möglichst kleinräumig erfolgen soll.²⁷

Es werden folgende Abweichungen von der Zuordnung des BBSR zum 30.06.2018 vorgenommen:

- a) Stadtgrenzenscharfe Betrachtung der kreisfreien Städte Dresden, Leipzig und Chemnitz
- b) Trennung von großflächigen Mittelbereichen
- c) Abweichende kommunale Zuordnung

a) Stadtgrenzenscharfe Betrachtung der kreisfreien Städte Dresden, Leipzig und Chemnitz

Die Zuordnung des BBSR sieht vor, dass insbesondere um die kreisfreien Städte Dresden, Leipzig und Chemnitz angrenzende Gemeinden den Mittelbereichen und damit den kreisfreien Städten zugeteilt werden. Dies hat zur Folge, dass die Mittelbereiche großflächiger sind als die Stadtgebiete.

Die Zuordnung der umliegenden Gemeinden zu den kreisfreien Städten durch das BBSR ist mit Blick auf die hausärztliche Versorgungsstruktur als problematisch zu betrachten. Diese Zuordnung birgt die nicht unerhebliche Gefahr, dass genau in diesen Gemeinden die hausärztliche Versorgung ausgedünnt wird, da die Stadtgebiete für Hausärzte erfahrungsgemäß deutlich attraktiver sind als die umliegenden Bereiche. Es ist somit davon auszugehen, dass es schwieriger wird, dort neue Hausärzte anzusiedeln bzw. im Rahmen einer Praxisnachfolge Arztsitze nachzubesetzen. Des Weiteren würde sich durch die Zuordnung der angrenzenden Gemeinden zu den kreisfreien Städten ein hausärztlicher Planungsbereich ergeben, der großflächiger ist als der entsprechende Planungsbereich in der allgemeinen fachärztlichen Versorgung (Versorgungsebene 2). Dies wiederum würde dem Ziel einer möglichst lokalen Planung der hausärztlichen Versorgung zuwider laufen.

Aus diesem Grund werden einige Gemeinden entgegen der Zuordnung des BBSR den angrenzenden Mittelbereichen zugeordnet (vgl. auch Punkt c „Abweichende kommunale Zuordnung“). Die betroffenen Gemeinden können der Anlage 2.1.1 entnommen werden.

b) Trennung von großflächigen Mittelbereichen

²⁷ Gemeinsamer Bundesausschuss (Hrsg.; 2012): Tragende Gründe zum Beschlussentwurf über eine Neufassung der Bedarfsplanungs-Richtlinie; Pkt. 2.2. § 7 Planungsbereiche, bzw. Pkt. 2.3. § 11 hausärztliche Versorgung), aufgerufen unter: https://www.g-ba.de/downloads/40-268-2154/2012-12-20_Bedarfsplanung-Neufassung-VStG_TrG.pdf, aufgerufen am 04.06.2021.



Ziel der Bedarfsplanung ist eine möglichst kleinräumige Planung der hausärztlichen Versorgung, damit eine wohnortnahe Versorgung gewährleistet ist. Vor diesem Hintergrund wird die Größe der Mittelbereiche geprüft und im Hinblick auf das beschriebene Ziel angepasst. Unter Berücksichtigung von strukturellen Voraussetzungen werden daher großflächige Mittelbereiche getrennt.

Die Trennung der Mittelbereiche und die damit verbundene kommunale Zuordnung erfolgt unter Berücksichtigung der infrastrukturellen und geografischen Gegebenheiten (bspw. Flusslauf der Elbe), historischer Strukturen (z.B. Altkreisgrenzen) sowie unter Heranziehung bestehender Arzt-Patienten-Verflechtungen in der hausärztlichen Versorgung.

Die Tabelle 3 enthält die Mittelbereiche, die die Voraussetzungen für eine Trennung erfüllen: Bautzen, Mittweida und Pirna. Diese Mittelbereiche verfügen über mehrere zentrale Orte, die im Rahmen der hausärztlichen Versorgung relevante Einzugsbereiche aufweisen. Die Zuordnung der einzelnen Gemeinden zu den neuen Mittelbereichen kann aus der Anlage 2.1.2 entnommen werden.

Tab. 3: Getrennte Mittelbereiche

Mittelbereich	Zentrale Orte im Mittelbereich
Bautzen	Bautzen, Bischofswerda
Mittweida	Mittweida, Frankenberg-Hainichen
Pirna	Pirna, Neustadt i. Sa.

Die Mittelbereiche Annaberg-Buchholz, Marienberg und Freiberg haben einen vergleichbaren Zuschnitt und stellen sich auch als großflächig heraus. Hier sind jedoch die strukturellen Voraussetzungen für eine Trennung nicht gegeben. Es gibt innerhalb der Mittelbereiche nur einen zentralen Ort mit einem ausreichenden Einzugsbereich, sodass eine Trennung nicht gerechtfertigt ist.

c) Abweichende kommunale Zuordnung

Aufgrund der stadtgrenzenscharfen Betrachtung der kreisfreien Städte Dresden, Leipzig und Chemnitz, der historischen Gegebenheiten, der räumlichen Nähe und der infrastrukturellen Verflechtungen ist es notwendig, einzelne Gemeinden entgegen der Zuordnung des BBSR anderen hausärztlichen Planungsbereichen zuzuordnen. Dadurch wird eine, aus Sicht einer ausgewogenen und homogenen Versorgungsstruktur, günstigere Zuordnung einzelner Gemeinden erreicht, ohne von der ursprünglichen Methodik grundlegend abzuweichen. Die jeweiligen Neuordnungen können der Anlage 2.1.3 entnommen werden.

Versorgungsebene 2 – Allgemeine fachärztliche Versorgung gemäß § 12 Abs. 1 BP-RL

Von den Rahmenvorgaben der Bedarfsplanungs-Richtlinie wird dahingehend abgewichen, als die Planungsbereiche der allgemein fachärztlichen Versorgung mit Ausnahme der Arztgruppe der Augenärzte den Landkreisen, kreisfreien Städten und Kreisregionen der bis zum 31.07.2008 geltenden Gebietsdefinition entsprechen (siehe Anlage 2.2.1).

Eine Ausnahme bildet dabei die bis zur Kreisgebietsreform souveräne kreisfreie Stadt Zwickau, die mit dem ehemaligen Kreis Zwickauer Land zum Planungsbereich Zwickau zusammengefasst wird. Diese Vorgehensweise entspricht der bislang praktizierten Systematik Kreisregionen als Planungsräume heranzuziehen. Als Kreisregion bezeichnet man den Zusammenschluss einer



kreisfreien Stadt, die weniger als 100.000 Einwohner aufweist, mit einem umliegenden Landkreis. Die Stadt Zwickau hat zum 30.11.2020 87.795 Einwohner²⁸, so dass dadurch begründet diese Systematik angewandt wird.

Die Abweichung von der Bedarfsplanungs-Richtlinie bei der Definition der Planungsbereiche dieser Versorgungsebene ist begründet in der Tatsache, dass aus der 2008 in Sachsen stattgefundenen Kreisgebietsreform relativ großflächige Landkreise im Bundesvergleich entstanden sind. Bei Heranziehung der Raumzuschnitte gemäß § 12 Abs. 3 BP-RL als Planungsbereiche entstünden sehr großräumige Bereiche, wodurch eine entsprechende Erreichbarkeit, die für die allgemeine fachärztliche Grundversorgung notwendig ist, nicht mehr in ausreichendem Maß gewährleistet wäre.

Die Bedarfsplanungs-Richtlinie unterstreicht gerade die Wichtigkeit der Erreichbarkeit und hat „Erreichbarkeitswerte“ für bestimmte Arztgruppen der allgemeinen fachärztlichen Versorgung eingeführt. Gemäß § 35 Absatz 5 Satz 2 sollen 95 % der Bewohner eines Planungsbereichs nicht länger als 30 Minuten Fahrzeit mit dem Auto benötigen, um einen Kinder- und Jugendmediziner zu erreichen und nicht länger als 40 Minuten, um einen Augen- bzw. Frauenarzt zu erreichen.

Durch die Heranziehung der Landkreise und kreisfreien Städte mit Gebietsstand 31.07.2008 kann dank der kleinflächigeren Planungsbereiche zudem einer Konzentration der Fachärzte der Versorgungsebene 2 an attraktiveren Standorten entgegengewirkt werden, sodass auch in ländlichen Bereichen eine gleichmäßige und wohnortnahe Versorgung der Bevölkerung gewährleistet werden kann.

Die Abweichung von § 12 Abs. 3 BP-RL zur Definition der Planungsbereiche der Versorgungsebene 2 und die Heranziehung der Planungsbereiche mit Gebietsstand 31.07.2008 wurde auch vom Landesausschuss der Ärzte und Krankenkassen Sachsen im Rahmen der Kreisgebietsreform beschlossen.

Aufgrund der Abweichungen musste in Sachsen eine eigenständige Typisierung der Planungsbereiche gemäß Anlage 6 der BP-RL vorgenommen werden. Diese ist der Anlage 2.2.1 zu finden.

Versorgungsebene 2 – Allgemeine fachärztliche Versorgung gemäß § 12 Abs. 1 BP-RL - Augenärzte

Der stetige Wandel regionaler und sektoraler Strukturen bildet eine wesentliche Konstante bedarfsplanerischer Prozesse. Unterschiedliche Regionen weisen im Zeitverlauf dynamische Entwicklungen, die sowohl positive Tendenzen als auch negative Trends aufweisen. Gegenwärtig durchlaufen die Kernregionen der sächsischen Industrie eine Transformation, die große gesamtgesellschaftliche Auswirkungen hat und insbesondere auch Südwestsachsen vor eine Phalanx vielschichtiger Herausforderungen stellt. Die ambulante und stationäre augenärztliche Versorgung stellt hier keine Ausnahme dar, sondern ist vielmehr der Vorgriff auf eine mögliche Abwärtsspirale, die es durch innovative Ansätze zu verhindern gilt. Flankiert werden die genannten Aspekte von der derzeit Allgemeingültigkeit beanspruchenden Tatsache, dass (groß)stadtfernere Regionen des Freistaates zunehmend erhebliche Versorgungsdefizite aufweisen, da eine abnehmende Zahl von ärztlichem Nachwuchs aufgrund der alternden Bevölkerung auf einen erhöhten Versorgungsbedarf trifft. Trotz bisheriger umfangreicher finanzieller Fördermaßnahmen des Landesausschusses (Förderpauschale, Mindestumsatz), verstärkten Aktivitäten der KVS in der Arztaquise sowie weiterer erheblicher Bemühungen und zahlreicher Maßnahmen, einerseits

²⁸ Vgl. Statistisches Landesamt des Freistaates Sachsen (Hrsg.; 2021): Einwohnerzahlen nach Gemeinden, Berichtsstand November 2020, aufgerufen unter: <https://www.statistik.sachsen.de/html/bevoelkerungsstand-einwohner.html>, aufgerufen am 31.05.2021.



Nachwuchs zu fördern und andererseits Fachärzte für Südwestsachsen zu gewinnen, hat sich die Situation in den vergangenen Jahren nicht stabilisiert sondern stetig verschlechtert.

Da ambulanter und stationärer Bereich unter denselben Defiziten leiden, strebt die Kassennärztliche Vereinigung Sachsen in der Region eine enge Zusammenarbeit an. Dabei liegt der primäre Fokus auf der unmittelbaren Einbeziehung vorhandener ärztlicher Kapazitäten im stationären Bereich, um so trotz knapper Ressourcen, auch die ambulante Versorgung von Patienten zu sichern. Um das erhebliche ambulante Defizit abzufangen ist es erforderlich alle vorhandenen Ressourcen zu nutzen und deshalb alle Augenkliniken außerhalb der Großstadt Chemnitz einzubeziehen. Darüber hinaus soll die zukünftige Sicherstellung der augenärztlichen Versorgung durch eine nachhaltige Weiterbildung von Fachärzten unter Nutzung und Ausbau regionaler Weiterbildungsstätten gestärkt werden. Aus diesen Gründen werden die augenärztlichen Kliniken in Aue-Bad Schlema, Glauchau, Zwickau und Plauen durch folgende Maßnahmen zunächst für fünf Jahre in die ambulante Versorgung eingebunden:

- Gründung Ambulanter Versorgungs- und Weiterbildungszentren (AVWZ) durch institutionelle Ermächtigung der Kliniken zur Erbringung überwiegend konservativ augenärztlicher Leistungen
- Implementierung eines „stationär-ambulanten“ Verbundweiterbildungssystems durch die ermächtigten Kliniken

Die AVWZ verbessern die derzeitige ambulante Versorgung signifikant. Gleichzeitig wird über den Weiterbildungsaspekt ein höheres Potential für die Gewinnung von regionalem Nachwuchs geschaffen. Obwohl das Weiterbildungsverhältnis ausschließlich mit dem beschäftigenden Krankenhaus zustande kommt, sieht das stationär-ambulante Verbundweiterbildungssystem vor, dass die maximale Anzahl der ambulant möglichen Weiterbildungsabschnitte durchzuführen ist. Damit ist gewährleistet, dass die Ärzte in Weiterbildung auch die Chancen und Herausforderungen einer Tätigkeit in der Niederlassung kennenlernen.

Um die gesamte Leistungsfähigkeit der AVWZ sowie der übrigen vorhandenen ambulant tätigen Augenärzte für alle Einwohner der Region gleichermaßen nutzbar machen zu können, bedarf es noch weiterer Innovationssprünge. Der bisher in der sächsischen Bedarfsplanung verfolgte Ansatz der kleinstmöglichen räumlichen Betrachtung muss dort zurücktreten, wo medizinischer Fortschritt und die Weiterentwicklung von Behandlungsstrukturen die aktuellen Bedürfnisse der Patienten besser sicherstellen können und gleichzeitig damit auch die Voraussetzungen für eine nachhaltige Entwicklung regionaler Versorgungsstrukturen geschaffen werden. Dem folgend werden die bisherigen augenärztlichen Planungsbereiche Aue-Schwarzenberg, Plauen, Stadt / Vogtlandkreis sowie Zwickau und Chemnitzer Land zum neuen augenärztlichen Planungsbereich Südwestsachsen zusammengefasst. Die Schaffung dieses Innovationsplanungsbereichs gewährleistet als ganzheitlicher Ansatz für alle Einwohner einen vergleichbaren Zugang zu augenärztlicher Versorgung. Zudem werden durch den gewählten Ansatz wesentliche Anforderungen einer innovativen Bedarfsplanung funktional umgesetzt. Das sind im Einzelnen:

- Ein Planungsbereich vereinfacht jedwede Form flexibler und standortübergreifender vertragsärztlicher Tätigkeit innerhalb seiner Grenzen.
- Durch Prüfung und Anwendung des zusätzlich lokalen Versorgungsbedarfs gemäß § 100 Absatz 3 SGB V i. V. m. § 35 BP-RL wird eine kleinräumige Versorgungssteuerung innerhalb des großräumigen Planungsbereiches umgesetzt.



- Die Planung verknüpft erstmalig durch die Integration der AVWZ Weiterbildungskapazitäten mit aktuellen Bedarfszahlen.
- Die Planung verfolgt durch die Einbindung der regionalen Kliniken einen starken integrativen Ansatz. Sie ist nicht auf den ambulanten Sektor im engeren Sinn beschränkt, sondern berücksichtigt die Kapazitäten der anderen Versorgungssektoren mit.
- Die integrative Planung über die Sektorengrenzen hinaus ermöglicht eine Abbildung des realen Versorgungsbedarfs der Bevölkerung in der Region.
- Die Planung berücksichtigt sowohl die an sie gerichteten Anforderungen mobiler Teile der Bevölkerung als auch die immobiler Bürger.

Ergänzend soll zur Sicherstellung einer wohnortnahen Betreuung in Zusammenarbeit mit den AVWZ sowie den vorhandenen niedergelassenen Augenärzten für 5 Jahre eine mobile Versorgungseinheit modelhaft implementiert werden, die in der Region Südwestsachsen telemedizinische Sprechstunden für routinemäßige Diagnostik flexibel an mehreren Standorten anbietet.

Die abweichenden Planungsbereiche und Typisierung in der allgemein fachärztlichen Versorgung für die Arztgruppe der Augenärzte sind Anlage 2.2.2 zu entnehmen.

Versorgungsebene 3 – Spezialisierte fachärztliche Versorgung gemäß § 13 Abs. 1 BP-RL

Von den Rahmenvorgaben der Bedarfsplanungs-Richtlinie wird dahingehend abgewichen, als für die Arztgruppen fachärztlich tätige Internisten und Radiologen anstelle der Raumordnungsregion in der Zuordnung des BBSR die aktuellen kreisfreien Städte bzw. Landkreise in Sachsen als Planungsbereiche definiert werden (Anlage 2.3.1).

Zur Vermeidung einer Konzentration der fachärztlich tätigen Internisten und Radiologen an zentralen Orten zulasten von bevölkerungsarmen Regionen und zur Sicherung einer entsprechenden Erreichbarkeit dieser Arztgruppen wird von einer Anwendung der Raumordnungsregionen abgesehen. Neuzulassungen könnten zu einer verstärkten Zentralisierung der Ärzte führen. Als weitere Folge könnten daraus zusätzliche Arztstellen im Rahmen von Sonderbedarf oder zusätzlichem lokalem Versorgungsbedarf abgebildet werden.

Gemäß § 13 Abs. 3 Satz 3 BP-RL wird nur für die o. g. Arztgruppen eine abweichende Raumgliederung vorgenommen. Kinder- und Jugendpsychiater sowie Anästhesisten werden gemäß den Vorgaben der BP-RL auf Ebene der Raumordnungsregion geplant. In den tragenden Gründen von 2016 zu § 13 BP-RL weist der GBA darauf hin, dass Kinder- und Jugendpsychiater – abweichend von den anderen neu zu planenden Arztgruppen – der Versorgungsebene 3 zugeordnet werden, da aufgrund der Gruppenstärke eine Planung auf Kreisebene zum gegenwärtigen Zeitpunkt nicht möglich ist.²⁹ Im Gegensatz zu den übrigen Arztgruppen dieser Versorgungsebene ist die Inanspruchnahme der ärztlichen Leistungen bei den Anästhesisten seltener an deren Vertragsarztsitz gebunden. Die anästhesistischen Leistungen werden überwiegend in Verbindung mit anderen ärztlichen Leistungen und damit am Ort anderer Arztgruppen erbracht (z.B. ambulante Operationen). Das Heranziehen der Raumordnungsregion als Planungsbereich wird daher als sachgerecht bewertet.

²⁹ Gemeinsamer Bundesausschuss (Hrsg.; 2012): Tragende Gründe zum Beschluss des GBA über eine Neufassung der BP-RL; aufgerufen unter https://www.g-ba.de/downloads/40-268-2154/2012-12-20_Bedarfsplanung-Neufassung-VStG_TrG.pdf, aufgerufen am 31.05.2021.



Versorgungsebene 4 – Gesonderte fachärztliche Versorgung gemäß § 14 Abs. 1 BP-RL

Für die Versorgungsebene 4 – Gesonderte fachärztliche Versorgung werden keine Abweichungen vorgenommen und die bundeseinheitlichen Vorgaben der BP-RL umgesetzt.

2.2. Zuordnung der fachärztlich tätigen Internisten

Gemäß des § 13 Absatz 2 Nr. 2 BP-RL gehören zur Gruppe der fachärztlich tätigen Internisten alle internistischen Fachärzte, die nicht an der hausärztlichen Versorgung teilnehmen.

Auf Grundlage der gesetzlichen Möglichkeiten aus dem Terminservice- und Versorgungsgesetz (TSVG) gemäß § 101 Absatz 1 Satz 8 SGB V hat der Gemeinsame Bundesausschuss Maximal- und Minimalquoten innerhalb der Gruppe der fachärztlich tätigen Internisten beschlossen. Maximalquoten haben zum Ziel, Einschränkungen bei der Nachbesetzung und Zulassung zu erreichen, sofern die Quote erreicht ist. Minimalquoten hingegen bewirken, dass Zulassungsmöglichkeiten trotz Sperrung des Planungsbereichs entstehen. Maximalquoten wurden gemäß § 13 Absatz 6 BP-RL für die Kardiologen, Gastroenterologen, Pneumologen und Nephrologen eingeführt. Eine Minimalquote besteht gemäß § 13 Absatz 6 BP-RL lediglich für die Gruppe der Rheumatologen. Die Quoten dienen als Steuerungsinstrument für eine bedarfsgerechte Verteilung der Schwerpunkte innerhalb der Gruppe der Fachinternisten.

Um die Maximal- und Minimalquoten sachgerecht bestimmen zu können, ist eine Erfassung aller fachärztlich tätigen Internisten, die Leistungen des jeweiligen Fachgebietes erbringen, notwendig. Im Arztregister der KV Sachsen sind allerdings auch fachärztlich tätige Internisten enthalten, die keinen Schwerpunkt laut Weiterbildungsordnung vorweisen können, aber Leistungen des jeweiligen Schwerpunktes erbringen. Um diese Leistungen dennoch erbringen und abrechnen zu können, wurde diesen Ärzten eine Sondergenehmigung für den jeweiligen Schwerpunkt erteilt. Diese Sondergenehmigung wird nun herangezogen, um die fachärztlich tätigen Internisten ohne Schwerpunkt, die aber Leistungen eines bestimmten Schwerpunktes in einem gewissen Umfang erbringen, zuordnen zu können.

2.3. Berechnung der regionalen Verhältniszahl

Aufgrund der im Abschnitt 2.1. vorgestellten Abweichungen von den Vorgaben des BBSR in der Definition der Raumzuschnitte für die Versorgungsebenen 1-3 wird auch bei der Berechnung der regionalen Verhältniszahlen von der Bedarfsplanungs-Richtlinie gemäß § 99 Absatz 1 SGB V abgewichen.

Vom Gemeinsamen Bundesausschuss werden die regionalen Verteilungsfaktoren zur Berechnung der regionalen Verhältniszahlen für die Planungsbereiche des BBSR zur Verfügung gestellt. Da die diesem Bedarfsplan zugrunde liegenden Planungsbereiche davon abweichen, können diese Verteilungsfaktoren nicht herangezogen werden. Daher wird auf regionale Verteilungsfaktoren auf Postleitzahl(PLZ)-Ebene, die auch vom G-BA zur Verfügung gestellt werden, zurückgegriffen. Um die regionalen Verhältniszahlen zu bestimmen, werden die Verteilungsfaktoren je PLZ mit den Einwohnerzahlen der jeweiligen Gemeinden innerhalb der PLZ-Gebiete gewichtet. Mit Hilfe dieses neuen Faktors kann dann die regionale Verhältniszahl planungsbereichsspezifisch bestimmt werden.



C. Planungsblätter

Die Planungsblätter zur Dokumentation des Standes der vertragsärztlichen Versorgung gem. § 4 Abs. 1 Satz 6 BP-RL sind als Anlage 1.1 Bestandteil dieses Bedarfsplanes. Im Einvernehmen mit den Landesverbänden der Krankenkassen in Sachsen und den Ersatzkassen wurde das Muster-Planungsblatt der Anlage 2.2 der BP-RL punktuell angepasst:

- Gemeindegrenzlinien der Gemeinden im Planungsbereich (Spalte 2 der Anlage) werden in den Planungsblättern nicht ausgewiesen, da die kommunale Zuordnung separat in einer Schlüsseltabelle dargestellt wird.
- Die allgemeinen Verhältniszahlen (Spalte 4 der Anlage) werden nicht ausgewiesen, da diese den §§11-14 der Richtlinie entnommen werden können und zudem keine zusätzlichen Informationen für die Abbildung der tatsächlichen Versorgungslage darstellen.
- Der Versorgungsgrad ohne Ermächtigte (Spalte 11a) wird aufgrund einer besseren Übersichtlichkeit sowie der Vergleichbarkeit zum Vorjahr vernachlässigt.
- Die Untergliederung der Anzahl bedarfsplanungsrelevanter Ärzte/ Psychotherapeuten (Spalten 6 bis 10 der Anlage) wurde geändert um nachvollziehbare, eindeutige und vergleichbare Daten auszuweisen.
- Zudem wurden drei neue Spalten eingefügt, die die Planungsbereiche näher beschreiben:
 - Grundlage des regionalen Raumzuschnitts
 - Typisierung des Planungsbereichs
 - Zusätzlich lokaler Versorgungsbedarf (ja: seit / leer)

Für die einzelnen Arztgruppen sind die Planungsblätter untergliedert in Anlage 1.1.1 bis 1.1.22.

Eine Schlüsseltabelle zur Zuordnung aller sächsischen Städte und Gemeinden zu den Planungsbereichen der jeweiligen Versorgungsebene ist in Anlage 1.2 aufgenommen.

Zur grafischen Veranschaulichung dieser kommunalen Zuordnung sind in Anlage 1.3 entsprechende Karten zu finden.

Planungsblatt zur Dokumentation des Standes der vertragsärztlichen Versorgung gem. § 4 Abs 1 Satz 6 BP-RL

KV Sachsen		Arztstand: 01.04.2021 Einwohnerstand: 30.09.2020			Versorgungsebene: 1 Hausärztliche Versorgung Arztgruppe: Hausärzte														
1	2	3	4	5	6	7	8	9	10	11	12	13	14	15	16	17	18	19	20
Planungsbereich	Einwohner im Planungsbereich	Grundlage des regionalen Raumzuschnitt	Typisierung des Planungsbereiches	regionale Verhältniszahl	Zugelassene Ärzte	Angestellte Ärzte	Ermächtigte Ärzte und Einrichtungen	Summe der bedarfsplanungs-relevanten Ärzte	Versorgungsgrad	Nichtanrechnung von Ermächtigungen	Planungsbereich gesperrt (Ja / Nein)	Zulassungsmöglichkeiten bis zur Sperrung	Rechn. Zahl oberhalb der Sperrgrenze	Antrag nach §103 Abs. 2 Satz 4 SGB V (Ja / Nein: leer)	Unterversorgung (Ja: seit / Nein: leer)	Drohende Unterversorgung (Ja: seit / leer)	Zusätzl. lok. Vers.-bedarf. (Ja: seit / leer)	Versorgungsgrad im Vorjahr	Behandlungsfälle je Arzt für den Zeitraum der letzte 4 Quartale

BGST Chemnitz

Annaberg-Buchholz	71.217	KVS	0	1.501	35	3,5	0	38,5	81,2%	Nein	14					10/2016		85,7%	4.762
Aue	108.940	BP-RL	0	1.416	50	17,25	0	67,25	87,4%	Nein	17,5					10/2016		85,3%	3.845
Auerbach	68.780	KVS	0	1.414	35	6	0	41	84,3%	Nein	12,5					10/2016		86,3%	4.127
Chemnitz	245.142	KVS	0	1.441	122	27,75	0	149,75	88,0%	Nein	37,5					01/2016		83,8%	4.012
Crimmitschau	22.133	KVS	0	1.427	11	1	0	12	77,4%	Nein	5,5					01/2016		83,4%	4.530
Döbeln	62.608	KVS	0	1.396	27,5	10	0	37,5	83,6%	Nein	12					07/2020		92,5%	3.977
Frankenberg-Hainichen	37.647	KVS	0	1.465	15	2,25	0	17,25	67,1%	Nein	11,5					07/2020		76,5%	4.213
Freiberg	127.676	KVS	0	1.452	69	7	0	76	86,4%	Nein	21					04/2014		83,8%	4.266
Glauchau	43.593	BP-RL	0	1.424	27	3	0	30	98,0%	Nein	4							99,9%	4.071
Hohenstein-Ernstthal	40.816	KVS	0	1.392	22	5,25	0	27,25	92,9%	Nein	5					10/2018		95,7%	3.882
Limbach-Oberfrohna	31.024	KVS	0	1.453	14	2,75	0	16,75	78,4%	Nein	7					07/2020		87,6%	4.293
Marienberg	74.948	KVS	0	1.461	32,3	7	0	39,3	76,6%	Nein	17,5					04/2014		77,5%	4.769
Mittweida	74.848	KVS	0	1.402	41,5	10,75	0	52,25	97,9%	Nein	6,5							102,7%	3.828
Oelsnitz	37.107	KVS	0	1.458	20	5	0	25	98,2%	Nein	3					01/2016		97,4%	4.074
Plauen	88.547	KVS	0	1.447	47	6,5	0	53,5	87,4%	Nein	14					10/2016		89,2%	3.724
Reichenbach	30.454	BP-RL	0	1.394	14	2,25	0	16,25	74,4%	Nein	8				04/2021			74,4%	4.640
Stollberg	78.432	KVS	0	1.447	33,5	6,5	0	40	73,8%	Nein	20					01/2021		74,2%	4.205
Werdau	29.141	BP-RL	0	1.361	17	2	0	19	88,7%	Nein	5					10/2016		78,5%	4.548
Zwickau	146.598	KVS	0	1.469	72	14,25	0	86,25	86,4%	Nein	23,5					04/2014		88,1%	4.201
Summen/ Häufigkeiten	1.419.651	KVS: 15	19		704,8	140	0	844,8		0	Ja: 0	245	0	0	1	16	0		

Planungsblatt zur Dokumentation des Standes der vertragsärztlichen Versorgung gem. § 4 Abs 1 Satz 6 BP-RL

KV Sachsen		Arztstand: 01.04.2021 Einwohnerstand: 30.09.2020			Versorgungsebene: 1 Hausärztliche Versorgung Arztgruppe: Hausärzte														
1	2	3	4	5	6	7	8	9	10	11	12	13	14	15	16	17	18	19	20
Planungsbereich	Einwohner im Planungsbereich	Grundlage des regionalen Raumzuschnitt	Typisierung des Planungsbereiches	regionale Verhältniszahl	Zugelassene Ärzte	Angestellte Ärzte	Ermächtigte Ärzte und Einrichtungen	Summe der bedarfsplanungs-relevanten Ärzte	Versorgungsgrad	Nichtanrechnung von Ermächtigungen	Planungsbereich gesperrt (Ja / Nein)	Zulassungsmöglichkeiten bis zur Sperrung	Rechn. Zahl oberhalb der Sperrgrenze	Antrag nach §103 Abs. 2 Satz 4 SGB V (Ja / Nein: leer)	Unterversorgung (Ja: seit / Nein: leer)	Drohende Unterversorgung (Ja: seit / leer)	Zusätzl. lok. Vers.-bedarf. (Ja: seit / leer)	Versorgungsgrad im Vorjahr	Behandlungsfälle je Arzt für den Zeitraum der letzte 4 Quartale

BGST Dresden

Bautzen	99.224	KVS	0	1.430	65	4,75	0	69,75	100,5%		Ja	0	0,35			04/2021		99,9%	4.094
Bischofswerda	31.789	KVS	0	1.438	19	4	0	23	104,1%		Ja	0	0,9					99,0%	3.919
Dippoldiswalde	37.412	BP-RL	0	1.422	21	3,25	0	24,25	92,1%		Nein	5						89,9%	3.887
Dresden	555.371	KVS	0	1.588	293,75	72,5	0	366,25	104,7%		Ja	0	16,75					104,6%	3.485
Freital	80.655	KVS	0	1.485	38	7	0	45	82,8%		Nein	15				10/2018		80,2%	4.153
Görlitz	71.767	KVS	0	1.455	38,75	5,25	0	44	89,2%		Nein	10,5				04/2014		91,1%	4.056
Großenhain	33.788	BP-RL	0	1.425	19	1,75	0	20,75	87,5%		Nein	5,5				07/2020		88,1%	4.200
Hoyerswerda	62.917	BP-RL	0	1.336	35	6,5	0	41,5	88,1%		Nein	10,5				07/2020		84,5%	4.158
Kamenz	45.377	KVS	0	1.421	27,5	1	0	28,5	89,3%		Nein	7				07/2020		91,3%	4.097
Löbau	59.719	KVS	0	1.364	35	4,5	0	39,5	90,2%		Nein	9				10/2018		93,0%	3.866
Meißen	64.124	BP-RL	0	1.448	32,3	7,75	0	40,05	90,5%		Nein	9				07/2020		92,9%	3.699
Neustadt	37.660	KVS	0	1.431	21,5	4,75	0	26,25	99,7%		Nein	3						100,5%	3.739
Niesky	26.401	KVS	0	1.380	12	5	0	17	88,9%		Nein	4,5				01/2016		88,4%	4.363
Pirna	89.993	KVS	0	1.433	53,5	9,25	0	62,75	99,9%		Nein	6,5						102,8%	3.533
Radeberg	59.964	KVS	0	1.477	35	6,5	0	41,5	102,2%		Ja	0	0,9					102,5%	3.996
Radebeul	80.962	KVS	0	1.450	44	11,5	0	55,5	99,4%		Nein	6						101,4%	3.756
Riesa	62.724	BP-RL	0	1.344	35	5	0	40	85,7%		Nein	11,5				07/2020		88,1%	3.994
Weißwasser	36.986	KVS	0	1.374	18	2	0	20	74,3%		Nein	10				04/2014		81,1%	4.809
Zittau	57.041	KVS	0	1.332	36,75	7	0	43,75	102,1%		Ja	0	0,95					101,4%	3.921
Summen/ Häufigkeiten	1.593.874	KVS: 14	19		880,05	169,25	0	1049,3		0	Ja: 5	113	19,85	0	0	11	0		

Planungsblatt zur Dokumentation des Standes der vertragsärztlichen Versorgung gem. § 4 Abs 1 Satz 6 BP-RL

KV Sachsen		Arztstand: 01.04.2021 Einwohnerstand: 30.09.2020			Versorgungsebene: 1 Hausärztliche Versorgung Arztgruppe: Hausärzte														
1	2	3	4	5	6	7	8	9	10	11	12	13	14	15	16	17	18	19	20
Planungsbereich	Einwohner im Planungsbereich	Grundlage des regionalen Raumschnitt	Typisierung des Planungsbereiches	regionale Verhältniszahl	Zugelassene Ärzte	Angestellte Ärzte	Ermächtigte Ärzte und Einrichtungen	Summe der bedarfsplanungs-relevanten Ärzte	Versorgungsgrad	Nichtanrechnung von Ermächtigungen	Planungsbereich gesperrt (Ja / Nein)	Zulassungsmöglichkeiten bis zur Sperrung	Rechn. Zahl oberhalb der Sperrgrenze	Antrag nach §103 Abs. 2 Satz 4 SGB V (Ja / Nein: leer)	Unterversorgung (Ja: seit / Nein: leer)	Drohende Unterversorgung (Ja: seit / leer)	Zusätzl. lok. Vers.-bedarf: (Ja: seit / leer)	Versorgungsgrad im Vorjahr	Behandlungsfälle je Arzt für den Zeitraum der letzte 4 Quartale

BGST Leipzig

Borna	69.245	KVS	0	1.375	31	16,25	0	47,25	93,8%		Nein	8,5				07/2020		96,7%	3.635
Delitzsch	44.162	BP-RL	0	1.479	16	14,25	0	30,25	101,3%		Ja	0	0,45				04/2021	101,9%	3.711
Eilenburg	52.984	KVS	0	1.395	33	5	0	38	100,1%		Ja	0	0					100,4%	3.792
Grimma	65.486	KVS	0	1.428	32	14,75	0	46,75	101,9%		Ja	0	0,95					101,6%	3.549
Leipzig	593.951	KVS	0	1.621	308	71,25	0	379,25	103,5%		Ja	0	12,95					104,9%	3.737
Markkleeberg	68.325	KVS	0	1.423	33	19,75	0	52,75	109,8%		Ja	0	4,75					97,8%	3.850
Oschatz	36.767	BP-RL	0	1.369	22	3,25	0	25,25	94,0%		Nein	4,5					04/2021	93,6%	4.200
Schkeuditz	18.241	BP-RL	0	1.426	12	1	0	13	101,7%		Ja	0	0,2					101,5%	3.951
Torgau	45.761	BP-RL	0	1.427	22,75	1,75	0	24,5	76,4%		Nein	11					01/2021	73,7%	4.452
Wurzen	55.445	KVS	0	1.423	28	12	0	40	102,7%		Ja	0	1,1					100,2%	3.739
Summen/ Häufigkeiten	1.050.367	KVS: 6	10		537,75	159,25	0	697		0	Ja: 7	24	20,4	0	0	2	2		

Planungsblatt zur Dokumentation des Standes der vertragsärztlichen Versorgung gem. § 4 Abs 1 Satz 6 BP-RL

KV Sachsen	Arztstand: 01.04.2021				Versorgungsebene: 2 Allgemeine fachärztliche Versorgung														
	Einwohnerstand: 30.09.2020				Arztgruppe: Chirurgen und Orthopäden														
1	2	3	4	5	6	7	8	9	10	11	12	13	14	15	16	17	18	19	20
Planungsbereich	Einwohner im Planungsbereich	Grundlage des regionalen Raumzuschnitt	Typisierung des Planungsbereiches	regionale Verhältniszahl	Zugelassene Ärzte	Angestellte Arzt	Ermächtigte Ärzte und Einrichtungen	Summe der bedarfsplanungs-relevanten Ärzte	Versorgungsgrad	Nichtanrechnung von Ermächtigungen	Planungsbereich gesperrt (Ja / Nein)	Zulassungsmöglichkeiten bis zur Sperrung	Rechn. Zahl oberhalb der Sperrgrenze	Antrag nach §103 Abs. 2 Satz 4 SGB V (Ja / Nein: leer)	Unterversorgung (Ja: seit / Nein: leer)	Drohende Unterversorgung (Ja: seit / leer)	Zusätzl. lok. Vers.-bedarf. (Ja: seit / leer)	Versorgungsgrad im Vorjahr	Behandlungsfälle je Arzt für den Zeitraum der letzte 4 Quartale

BGST Chemnitz

Annaberg	71.217	KVS	4	15.248	4	3	0	7	149,9%		Ja	0	1,9					148,6%	4.370
Aue-Schwarzenberg	108.940	KVS	5	13.349	10	4	0	14	171,6%		Ja	0	5					170,0%	3.876
Chemnitz, Stadt	245.142	KVS	1	8.384	24,5	17	0,25	41,5	141,9%	§	Ja	0	9,4					141,2%	4.209
Chemnitzer Land	115.433	KVS	4	14.590	8	7	0	15	189,6%		Ja	0	6,3					188,6%	4.367
Döbeln	62.608	KVS	4	14.150	1	6	0,75	7	158,2%	§	Ja	0	2,1					157,3%	4.237
Freiberg	127.676	KVS	5	13.690	8	5,25	0	13,25	142,1%		Ja	0	2,95					141,1%	4.490
Mittlerer Erzgebirgskreis	74.948	KVS	4	14.918	5	2	0,75	7	139,3%	§	Ja	0	1,5					138,4%	4.266
Mittweida	112.495	KVS	4	14.477	6	5	0	11	141,6%		Ja	0	2,5					140,6%	4.457
Plauen, Stadt / Vogtlandkreis	224.888	KVS	5	13.585	23,5	6,5	0,25	30	181,2%	§	Ja	0	11,8					179,7%	3.682
Stollberg	78.432	KVS	4	14.716	3	6	0	9	168,9%		Ja	0	3,1					168,7%	4.347
Zwickau	197.872	KVS	5	13.621	12	20	0	32	220,3%		Ja	0	16					218,3%	3.904
Summen/ Häufigkeiten	1.419.651		11		105	81,75	2	186,75		4	Ja: 11	0	62,55	0	0	0	0		

Planungsblatt zur Dokumentation des Standes der vertragsärztlichen Versorgung gem. § 4 Abs 1 Satz 6 BP-RL

KV Sachsen	Arztstand: 01.04.2021				Versorgungsebene: 2 Allgemeine fachärztliche Versorgung														
	Einwohnerstand: 30.09.2020				Arztgruppe: Chirurgen und Orthopäden														
1	2	3	4	5	6	7	8	9	10	11	12	13	14	15	16	17	18	19	20
Planungsbereich	Einwohner im Planungsbereich	Grundlage des regionalen Raumzuschnitt	Typisierung des Planungsbereiches	regionale Verhältniszahl	Zugelassene Ärzte	Angestellte Arzt	Ermächtigte Ärzte und Einrichtungen	Summe der bedarfsplanungs-relevanten Ärzte	Versorgungsgrad	Nichtanrechnung von Ermächtigungen	Planungsbereich gesperrt (Ja / Nein)	Zulassungsmöglichkeiten bis zur Sperrung	Rechn. Zahl oberhalb der Sperrgrenze	Antrag nach §103 Abs. 2 Satz 4 SGB V (Ja / Nein: leer)	Unterversorgung (Ja: seit / Nein: leer)	Drohende Unterversorgung (Ja: seit / leer)	Zusätzl. lok. Vers.-bedarf: (Ja: seit / leer)	Versorgungsgrad im Vorjahr	Behandlungsfälle je Arzt für den Zeitraum der letzte 4 Quartale

BGST Dresden

Bautzen	131.013	KVS	5	13.349	9	5	0	14	142,6%		Ja	0	3,2					141,8%	4.738
Dresden, Stadt	555.371	KVS	1	9.143	57	16,75	0,75	73,75	121,4%	§	Ja	0	6,95					120,6%	4.116
Görlitz, Stadt / Niederschlesischer Oberlausitzkreis	135.154	KVS	5	13.311	7,5	7,5	0	15	147,7%		Ja	0	3,8					157,0%	4.183
Hoyerswerda, Stadt / Landkreis Kamenz	168.258	KVS	2	12.628	10	6	0,75	16	120,1%	§	Ja	0	1,3					127,3%	4.297
Löbau-Zittau	116.760	KVS	5	12.789	12	2	0	14	153,3%		Ja	0	4					152,2%	4.687
Meißen	145.086	KVS	2	13.043	10,5	9	0,75	19,5	175,3%	§	Ja	0	7,3					175,6%	3.875
Riesa-Großenhain	96.512	KVS	5	12.840	7,5	4	0	11,5	153,0%		Ja	0	3,2					151,8%	4.233
Sächsische Schweiz	127.653	KVS	4	14.738	10	3	0,25	13	150,1%	§	Ja	0	3,5					150,1%	4.327
Weißeritzkreis	118.067	KVS	4	14.799	8	2	0	10	125,3%		Ja	0	1,2					125,4%	4.015
Summen/ Häufigkeiten	1.593.874		9		131,5	55,25	2,5	186,75		4	Ja: 9	0	34,45	0	0	0	0		

Planungsblatt zur Dokumentation des Standes der vertragsärztlichen Versorgung gem. § 4 Abs 1 Satz 6 BP-RL

KV Sachsen		Arztstand: 01.04.2021 Einwohnerstand: 30.09.2020			Versorgungsebene: 2 Allgemeine fachärztliche Versorgung Arztgruppe: Chirurgen und Orthopäden														
1	2	3	4	5	6	7	8	9	10	11	12	13	14	15	16	17	18	19	20
Planungsbereich	Einwohner im Planungsbereich	Grundlage des regionalen Raumzuschnitt	Typisierung des Planungsbereiches	regionale Verhältniszahl	Zugelassene Ärzte	Angestellte Arzt	Ermächtigte Ärzte und Einrichtungen	Summe der bedarfsplanungs-relevanten Ärzte	Versorgungsgrad	Nichtanrechnung von Ermächtigungen	Planungsbereich gesperrt (Ja / Nein)	Zulassungsmöglichkeiten bis zur Sperrung	Rechn. Zahl oberhalb der Sperrgrenze	Antrag nach §103 Abs. 2 Satz 4 SGB V (Ja / Nein: leer)	Unterversorgung (Ja: seit / Nein: leer)	Drohende Unterversorgung (Ja: seit / leer)	Zusätzl. lok. Vers.-bedarf: (Ja: seit / leer)	Versorgungsgrad im Vorjahr	Behandlungsfälle je Arzt für den Zeitraum der letzte 4 Quartale

BGST Leipzig

Delitzsch	115.387	KVS	4	14.261	11	3	0	14	173,0%		Ja	0	5,1					173,6%	4.940
Leipzig, Stadt	593.951	KVS	1	9.263	64,5	20,25	0	84,75	132,2%		Ja	0	14,25					132,2%	4.252
Leipziger Land	137.570	KVS	4	14.032	8,5	4	0	12,5	127,5%		Ja	0	1,7					127,7%	4.586
Muldentalkreis	120.931	KVS	4	14.179	5	5,5	0,75	10,5	123,1%	§	Ja	0	1,1					123,3%	4.587
Torgau-Oschatz	82.528	KVS	5	12.930	4	4	0	8	125,3%		Ja	0	1					124,8%	4.243
Summen/ Häufigkeiten	1.050.367		5		93	36,75	0,75	129,75		1	Ja: 5	0	23,15	0	0	0	0		

Planungsblatt zur Dokumentation des Standes der vertragsärztlichen Versorgung gem. § 4 Abs 1 Satz 6 BP-RL

KV Sachsen		Arztstand: 01.04.2021 Einwohnerstand: 30.09.2020			Versorgungsebene: 2 Allgemeine fachärztliche Versorgung Arztgruppe: Frauenärzte														
1	2	3	4	5	6	7	8	9	10	11	12	13	14	15	16	17	18	19	20
Planungsbereich	Einwohner im Planungsbereich	Grundlage des regionalen Raumzuschnitt	Typisierung des Planungsbereiches	regionale Verhältniszahl	Zugelassene Ärzte	Angestellte Ärzt	Ermächtigte Ärzte und Einrichtungen	Summe der bedarfsplanungs-relevanten Ärzte	Versorgungsgrad	Nichtanrechnung von Ermächtigungen	Planungsbereich gesperrt (Ja / Nein)	Zulassungsmöglichkeiten bis zur Sperrung	Rechn. Zahl oberhalb der Sperrgrenze	Antrag nach §103 Abs. 2 Satz 4 SGB V (Ja / Nein: leer)	Unterversorgung (Ja: seit / Nein: leer)	Drohende Unterversorgung (Ja: seit / leer)	Zusätzl. lok. Vers.-bedarf. (Ja: seit / leer)	Versorgungsgrad im Vorjahr	Behandlungsfälle je Arzt für den Zeitraum der letzte 4 Quartale

BGST Chemnitz

Annaberg	36.313	KVS	4	7.578	5	2	0	7	146,1%		Ja	0	1,7					144,7%	3.828
Aue-Schwarzenberg	55.959	KVS	5	7.226	8	5	0	13	167,9%		Ja	0	4,5					166,1%	3.697
Chemnitz, Stadt	123.851	KVS	1	4.124	32	7	0,25	39	129,9%	§	Ja	0	6					129,1%	5.426
Chemnitzer Land	59.104	KVS	4	7.597	10,5	2,5	0	13	167,1%		Ja	0	4,4					166,1%	4.560
Döbeln	31.376	KVS	4	7.468	6	1,5	0	7,5	178,5%		Ja	0	2,9					183,2%	3.854
Freiberg	64.095	KVS	5	7.084	12	3	0	15	165,8%		Ja	0	5,1					164,6%	4.348
Mittlerer Erzgebirgskreis	37.926	KVS	4	7.677	7	0	0	7	141,7%		Ja	0	1,6					140,8%	4.291
Mittweida	56.740	KVS	4	7.499	6	6	0	12	158,6%		Ja	0	3,7					157,6%	3.888
Plauen, Stadt / Vogtlandkreis	115.257	KVS	5	7.264	19	6,5	0,5	25,5	160,7%	§	Ja	0	8,1					158,0%	3.966
Stollberg	40.090	KVS	4	7.466	5	4	0	9	167,6%		Ja	0	3,1					167,2%	4.651
Zwickau	101.362	KVS	5	7.076	17,5	8,5	0,25	26	181,5%	§	Ja	0	10,2					180,0%	3.947
Summen/ Häufigkeiten	722.073		11		128	46	1	174		3	Ja: 11	0	51,3	0	0	0	0		

Planungsblatt zur Dokumentation des Standes der vertragsärztlichen Versorgung gem. § 4 Abs 1 Satz 6 BP-RL

KV Sachsen	Arztstand: 01.04.2021				Versorgungsebene: 2 Allgemeine fachärztliche Versorgung														
	Einwohnerstand: 30.09.2020				Arztgruppe: Frauenärzte														
1	2	3	4	5	6	7	8	9	10	11	12	13	14	15	16	17	18	19	20
Planungsbereich	Einwohner im Planungsbereich	Grundlage des regionalen Raumzuschnitt	Typisierung des Planungsbereiches	regionale Verhältniszahl	Zugelassene Ärzte	Angestellte Ärzt	Ermächtigte Ärzte und Einrichtungen	Summe der bedarfsplanungs-relevanten Ärzte	Versorgungsgrad	Nichtanrechnung von Ermächtigungen	Planungsbereich gesperrt (Ja / Nein)	Zulassungsmöglichkeiten bis zur Sperrung	Rechn. Zahl oberhalb der Sperrgrenze	Antrag nach §103 Abs. 2 Satz 4 SGB V (Ja / Nein: leer)	Unterversorgung (Ja: seit / Nein: leer)	Drohende Unterversorgung (Ja: seit / leer)	Zusätzl. lok. Vers.-bedarf. (Ja: seit / leer)	Versorgungsgrad im Vorjahr	Behandlungsfälle je Arzt für den Zeitraum der letzte 4 Quartale

BGST Dresden

Bautzen	66.438	KVS	5	7.028	13,5	1,5	0	15	158,7%		Ja	0	4,6					157,8%	4.113
Dresden, Stadt	278.868	KVS	1	3.759	73,25	13,5	0,5	86,75	116,9%	§	Ja	0	5,15					116,7%	5.364
Görlitz, Stadt / Niederschlesischer Oberlausitzkreis	69.016	KVS	5	7.188	12,75	1,75	0	14,5	151,0%		Ja	0	3,9					150,3%	4.123
Hoyerswerda, Stadt / Landkreis Kamenz	84.982	KVS	2	6.626	14,75	4,5	0	19,25	150,1%		Ja	0	5,15					157,4%	3.557
Löbau-Zittau	59.379	KVS	5	7.393	11	1	0,25	12	149,4%	§	Ja	0	3,2					148,1%	4.067
Meißen	74.193	KVS	2	6.508	13	1,5	0	14,5	127,2%		Ja	0	2					127,3%	4.190
Riesa-Großenhain	48.553	KVS	5	7.085	6	2,5	0	8,5	124,0%		Ja	0	1					123,4%	4.838
Sächsische Schweiz	64.634	KVS	4	7.534	15	0	0	15	174,9%		Ja	0	5,6					174,9%	3.897
Weißeritzkreis	59.753	KVS	4	7.209	10	2	0	12	144,8%		Ja	0	2,9					144,6%	3.734
Summen/ Häufigkeiten	805.816		9		169,25	28,25	0,75	197,5		2	Ja: 9	0	33,5	0	0	0	0		

Planungsblatt zur Dokumentation des Standes der vertragsärztlichen Versorgung gem. § 4 Abs 1 Satz 6 BP-RL

KV Sachsen	Arztstand: 01.04.2021				Versorgungsebene: 2 Allgemeine fachärztliche Versorgung														
	Einwohnerstand: 30.09.2020				Arztgruppe: Frauenärzte														
1	2	3	4	5	6	7	8	9	10	11	12	13	14	15	16	17	18	19	20
Planungsbereich	Einwohner im Planungsbereich	Grundlage des regionalen Raumzuschnitt	Typisierung des Planungsbereiches	regionale Verhältniszahl	Zugelassene Ärzte	Angestellte Arzt	Ermächtigte Ärzte und Einrichtungen	Summe der bedarfsplanungs-relevanten Ärzte	Versorgungsgrad	Nichtanrechnung von Ermächtigungen	Planungsbereich gesperrt (Ja / Nein)	Zulassungsmöglichkeiten bis zur Sperrung	Rechn. Zahl oberhalb der Sperrgrenze	Antrag nach §103 Abs. 2 Satz 4 SGB V (Ja / Nein: leer)	Unterversorgung (Ja: seit / Nein: leer)	Drohende Unterversorgung (Ja: seit / leer)	Zusätzl. lok. Vers.-bedarf. (Ja: seit / leer)	Versorgungsgrad im Vorjahr	Behandlungsfälle je Arzt für den Zeitraum der letzte 4 Quartale

BGST Leipzig

Delitzsch	58.260	KVS	4	7.078	7	4	0	11	133,6%		Ja	0	2					134,4%	4.190
Leipzig, Stadt	301.889	KVS	1	3.644	65,5	26	1,75	91,5	110,5%	§	Ja	0	0,4					111,2%	3.636
Leipziger Land	70.363	KVS	4	7.256	12	3	0	15	154,7%		Ja	0	4,3					154,9%	3.741
Muldentalkreis	61.475	KVS	4	7.155	5	7	0	12	139,7%		Ja	0	2,6					140,0%	3.665
Torgau-Oschatz	41.496	KVS	5	6.962	7	1	0,5	8	134,2%	§	Ja	0	1,4					150,2%	3.921
Summen/ Häufigkeiten	533.483		5		96,5	41	2,25	137,5		2	Ja: 5	0	10,7	0	0	0	0		

Planungsblatt zur Dokumentation des Standes der vertragsärztlichen Versorgung gem. § 4 Abs 1 Satz 6 BP-RL

KV Sachsen		Arztstand: 01.04.2021 Einwohnerstand: 30.09.2020			Versorgungsebene: 2 Allgemeine fachärztliche Versorgung Arztgruppe: Hautärzte														
1	2	3	4	5	6	7	8	9	10	11	12	13	14	15	16	17	18	19	20
Planungsbereich	Einwohner im Planungsbereich	Grundlage des regionalen Raumzuschnitt	Typisierung des Planungsbereiches	regionale Verhältniszahl	Zugelassene Ärzte	Angestellte Arzt	Ermächtigte Ärzte und Einrichtungen	Summe der bedarfsplanungs-relevanten Ärzte	Versorgungsgrad	Nichtanrechnung von Ermächtigungen	Planungsbereich gesperrt (Ja / Nein)	Zulassungsmöglichkeiten bis zur Sperrung	Rechn. Zahl oberhalb der Sperrgrenze	Antrag nach §103 Abs. 2 Satz 4 SGB V (Ja / Nein: leer)	Unterversorgung (Ja: seit / Nein: leer)	Drohende Unterversorgung (Ja: seit / leer)	Zusätzl. lok. Vers.-bedarf. (Ja: seit / leer)	Versorgungsgrad im Vorjahr	Behandlungsfälle je Arzt für den Zeitraum der letzte 4 Quartale

BGST Chemnitz

Annaberg	71.217	KVS	4	39.584	2	0	0	2	111,2%		Ja	0	0					110,2%	7.522
Aue-Schwarzenberg	108.940	KVS	5	36.270	4	1	0	5	166,5%		Ja	0	1,7					164,9%	5.744
Chemnitz, Stadt	245.142	KVS	1	19.618	6	7	0	13	104,0%		Nein	1						95,5%	5.160
Chemnitzer Land	115.433	KVS	4	37.925	1	3	0	4	131,4%		Ja	0	0,7			04/2019		130,8%	5.477
Döbeln	62.608	KVS	4	37.202	3	0	0	3	178,3%		Ja	0	1,1					177,2%	6.347
Freiberg	127.676	KVS	5	36.746	5	0	0	5	143,9%		Ja	0	1,2					142,9%	6.510
Mittlerer Erzgebirgskreis	74.948	KVS	4	38.726	1	0	0	1	51,7%		Nein	1,5				04/2019		51,3%	9.843
Mittweida	112.495	KVS	4	37.798	2	0	0	2	67,2%		Nein	1,5				04/2018		66,8%	7.328
Plauen, Stadt / Vogtlandkreis	224.888	KVS	5	36.520	7	3	0	10	162,4%		Ja	0	3,2					161,1%	5.123
Stollberg	78.432	KVS	4	38.370	3	0	0	3	146,8%		Ja	0	0,8					146,6%	6.470
Zwickau	197.872	KVS	5	36.639	5	2	0	7	129,6%		Ja	0	1,1					128,4%	7.444
Summen/ Häufigkeiten	1.419.651		11		39	16	0	55		0	Ja: 8	4	9,8	0	0	0	3		

Planungsblatt zur Dokumentation des Standes der vertragsärztlichen Versorgung gem. § 4 Abs 1 Satz 6 BP-RL

KV Sachsen	Arztstand: 01.04.2021				Versorgungsebene: 2 Allgemeine fachärztliche Versorgung														
	Einwohnerstand: 30.09.2020				Arztgruppe: Hautärzte														
1	2	3	4	5	6	7	8	9	10	11	12	13	14	15	16	17	18	19	20
Planungsbereich	Einwohner im Planungsbereich	Grundlage des regionalen Raumzuschnitt	Typisierung des Planungsbereiches	regionale Verhältniszahl	Zugelassene Ärzte	Angestellte Arzt	Ermächtigte Ärzte und Einrichtungen	Summe der bedarfsplanungs-relevanten Ärzte	Versorgungsgrad	Nichtanrechnung von Ermächtigungen	Planungsbereich gesperrt (Ja / Nein)	Zulassungsmöglichkeiten bis zur Sperrung	Rechn. Zahl oberhalb der Sperrgrenze	Antrag nach §103 Abs. 2 Satz 4 SGB V (Ja / Nein: leer)	Unterversorgung (Ja: seit / Nein: leer)	Drohende Unterversorgung (Ja: seit / leer)	Zusätzl. lok. Vers.-bedarf: (Ja: seit / leer)	Versorgungsgrad im Vorjahr	Behandlungsfälle je Arzt für den Zeitraum der letzte 4 Quartale

BGST Dresden

Bautzen	131.013	KVS	5	36.236	2,75	0	0	2,75	76,1%		Nein	1,5				07/2020		103,1%	7.330
Dresden, Stadt	555.371	KVS	1	20.822	22,5	7,5	0,5	30	112,5%	§	Ja	0	0,7					112,4%	6.799
Görlitz, Stadt / Niederschlesischer Oberlausitzkreis	135.154	KVS	5	35.926	3	1,5	0	4,5	119,6%		Ja	0	0,4					119,2%	6.471
Hoyerswerda, Stadt / Landkreis Kamenz	168.258	KVS	2	31.920	6	2	0	8	151,8%		Ja	0	2,2					151,5%	6.597
Löbau-Zittau	116.760	KVS	5	34.796	1,5	0	0	1,5	44,7%		Nein	2,5			10/2020			74,0%	7.230
Meißen	145.086	KVS	2	32.583	5,5	1	0	6,5	146,0%		Ja	0	1,6					146,2%	6.435
Riesa-Großenhain	96.512	KVS	5	35.019	3	1	0	4	145,1%		Ja	0	1					144,0%	6.876
Sächsische Schweiz	127.653	KVS	4	38.072	4	0	0	4	119,3%		Ja	0	0,3					119,3%	6.900
Weißeritzkreis	118.067	KVS	4	38.401	3	1	0	4	130,1%		Ja	0	0,6					130,1%	6.449
Summen/ Häufigkeiten	1.593.874		9		51,25	14	0,5	65,25		1	Ja: 7	4	6,8	0	1	1	0		

Planungsblatt zur Dokumentation des Standes der vertragsärztlichen Versorgung gem. § 4 Abs 1 Satz 6 BP-RL

KV Sachsen		Arztstand: 01.04.2021 Einwohnerstand: 30.09.2020			Versorgungsebene: 2 Allgemeine fachärztliche Versorgung Arztgruppe: Hautärzte														
1	2	3	4	5	6	7	8	9	10	11	12	13	14	15	16	17	18	19	20
Planungsbereich	Einwohner im Planungsbereich	Grundlage des regionalen Raumzuschnitt	Typisierung des Planungsbereiches	regionale Verhältniszahl	Zugelassene Ärzte	Angestellte Arzt	Ermächtigte Ärzte und Einrichtungen	Summe der bedarfsplanungs-relevanten Ärzte	Versorgungsgrad	Nichtanrechnung von Ermächtigungen	Planungsbereich gesperrt (Ja / Nein)	Zulassungsmöglichkeiten bis zur Sperrung	Rechn. Zahl oberhalb der Sperrgrenze	Antrag nach §103 Abs. 2 Satz 4 SGB V (Ja / Nein: leer)	Unterversorgung (Ja: seit / Nein: leer)	Drohende Unterversorgung (Ja: seit / leer)	Zusätzl. lok. Vers.-bedarf. (Ja: seit / leer)	Versorgungsgrad im Vorjahr	Behandlungsfälle je Arzt für den Zeitraum der letzte 4 Quartale

BGST Leipzig

Delitzsch	115.387	KVS	4	37.628	4	1	0	5	163,0%		Ja	0	1,6					163,6%	6.346
Leipzig, Stadt	593.951	KVS	1	21.068	24	7	0	31	110,0%		Ja	0	0					110,6%	7.004
Leipziger Land	137.570	KVS	4	36.995	4	1	0	5	134,5%		Ja	0	0,9					134,7%	7.673
Muldentalkreis	120.931	KVS	4	37.416	4	0	0	4	123,8%		Ja	0	0,4					123,9%	7.644
Torgau-Oschatz	82.528	KVS	5	35.479	3	0	0	3	129,0%		Ja	0	0,4					128,4%	7.149
Summen/ Häufigkeiten	1.050.367		5		39	9	0	48		0	Ja: 5	0	3,3	0	0	0	0		

Planungsblatt zur Dokumentation des Standes der vertragsärztlichen Versorgung gem. § 4 Abs 1 Satz 6 BP-RL

KV Sachsen	Arztstand: 01.04.2021				Versorgungsebene: 2 Allgemeine fachärztliche Versorgung														
	Einwohnerstand: 30.09.2020				Arztgruppe: HNO-Ärzte														
1	2	3	4	5	6	7	8	9	10	11	12	13	14	15	16	17	18	19	20
Planungsbereich	Einwohner im Planungsbereich	Grundlage des regionalen Raumzuschnitt	Typisierung des Planungsbereiches	regionale Verhältniszahl	Zugelassene Ärzte	Angestellte Arzt	Ermächtigte Ärzte und Einrichtungen	Summe der bedarfsplanungs-relevanten Ärzte	Versorgungsgrad	Nichtanrechnung von Ermächtigungen	Planungsbereich gesperrt (Ja / Nein)	Zulassungsmöglichkeiten bis zur Sperrung	Rechn. Zahl oberhalb der Sperrgrenze	Antrag nach §103 Abs. 2 Satz 4 SGB V (Ja / Nein: leer)	Unterversorgung (Ja: seit / Nein: leer)	Drohende Unterversorgung (Ja: seit / leer)	Zusätzl. lok. Vers.-bedarf. (Ja: seit / leer)	Versorgungsgrad im Vorjahr	Behandlungsfälle je Arzt für den Zeitraum der letzte 4 Quartale

BGST Chemnitz

Annaberg	71.217	KVS	4	31.807	3	0	0	3	134,0%		Ja	0	0,5					132,8%	5.205
Aue-Schwarzenberg	108.940	KVS	5	29.450	2	3,5	0	5,5	148,7%		Ja	0	1,4					147,3%	4.010
Chemnitz, Stadt	245.142	KVS	1	16.344	6	11	0	17	113,3%		Ja	0	0,5					109,4%	4.479
Chemnitzer Land	115.433	KVS	4	30.747	4	2	0	6	159,8%		Ja	0	1,9					159,0%	4.419
Döbeln	62.608	KVS	4	29.931	2	1	0	3	143,4%		Ja	0	0,7					142,6%	3.880
Freiberg	127.676	KVS	5	29.895	5	1	0	6	140,5%		Ja	0	1,3					139,5%	5.058
Mittlerer Erzgebirgskreis	74.948	KVS	4	31.290	2	1	0	3	125,2%		Ja	0	0,4					165,9%	4.873
Mittweida	112.495	KVS	4	30.543	4	1	0	5	135,8%		Ja	0	1					134,9%	5.613
Plauen, Stadt / Vogtlandkreis	224.888	KVS	5	29.907	5	8	0	13	172,9%		Ja	0	4,7					171,5%	4.376
Stollberg	78.432	KVS	4	31.050	1	2	0	3	118,8%		Ja	0	0,2					158,2%	2.814
Zwickau	197.872	KVS	5	29.952	6	6	0	12	181,6%		Ja	0	4,7					180,0%	4.157
Summen/ Häufigkeiten	1.419.651		11		40	36,5	0	76,5		0	Ja: 11	0	17,3	0	0	0	0		

Planungsblatt zur Dokumentation des Standes der vertragsärztlichen Versorgung gem. § 4 Abs 1 Satz 6 BP-RL

KV Sachsen	Arztstand: 01.04.2021				Versorgungsebene: 2 Allgemeine fachärztliche Versorgung														
	Einwohnerstand: 30.09.2020				Arztgruppe: HNO-Ärzte														
1	2	3	4	5	6	7	8	9	10	11	12	13	14	15	16	17	18	19	20
Planungsbereich	Einwohner im Planungsbereich	Grundlage des regionalen Raumzuschnitt	Typisierung des Planungsbereiches	regionale Verhältniszahl	Zugelassene Ärzte	Angestellte Arzt	Ermächtigte Ärzte und Einrichtungen	Summe der bedarfsplanungs-relevanten Ärzte	Versorgungsgrad	Nichtanrechnung von Ermächtigungen	Planungsbereich gesperrt (Ja / Nein)	Zulassungsmöglichkeiten bis zur Sperrung	Rechn. Zahl oberhalb der Sperrgrenze	Antrag nach §103 Abs. 2 Satz 4 SGB V (Ja / Nein: leer)	Unterversorgung (Ja: seit / Nein: leer)	Drohende Unterversorgung (Ja: seit / leer)	Zusätzl. lok. Vers.-bedarf: (Ja: seit / leer)	Versorgungsgrad im Vorjahr	Behandlungsfälle je Arzt für den Zeitraum der letzte 4 Quartale

BGST Dresden

Bautzen	131.013	KVS	5	29.305	3	2	0	5	111,8%		Ja	0	0,1					111,2%	4.678
Dresden, Stadt	555.371	KVS	1	16.966	31	5,5	0	36,5	111,5%		Ja	0	0,5					106,9%	5.119
Görlitz, Stadt / Niederschlesischer Oberlausitzkreis	135.154	KVS	5	29.173	4	2	0	6	129,5%		Ja	0	0,9			04/2021		129,0%	5.785
Hoyerswerda, Stadt / Landkreis Kamenz	168.258	KVS	2	24.650	8	0	0	8	117,2%		Ja	0	0,5					102,4%	5.418
Löbau-Zittau	116.760	KVS	5	28.504	4	0	0	4	97,7%		Nein	1				01/2021		121,2%	6.303
Meißen	145.086	KVS	2	24.936	5	2	0	7	120,3%		Ja	0	0,6					120,5%	4.952
Riesa-Großenhain	96.512	KVS	5	28.262	5	0	0	5	146,4%		Ja	0	1,2					145,3%	5.081
Sächsische Schweiz	127.653	KVS	4	30.788	2	3	0	5	120,6%		Ja	0	0,4					144,7%	4.427
Weißeritzkreis	118.067	KVS	4	30.672	3	1	0	4	103,9%		Nein	0,5						103,9%	5.093
Summen/ Häufigkeiten	1.593.874		9		65	15,5	0	80,5		0	Ja: 7	1,5	4,2	0	0	1	1		

Planungsblatt zur Dokumentation des Standes der vertragsärztlichen Versorgung gem. § 4 Abs 1 Satz 6 BP-RL

KV Sachsen		Arztstand: 01.04.2021 Einwohnerstand: 30.09.2020			Versorgungsebene: 2 Allgemeine fachärztliche Versorgung Arztgruppe: HNO-Ärzte														
1	2	3	4	5	6	7	8	9	10	11	12	13	14	15	16	17	18	19	20
Planungsbereich	Einwohner im Planungsbereich	Grundlage des regionalen Raumzuschnitt	Typisierung des Planungsbereiches	regionale Verhältniszahl	Zugelassene Ärzte	Angestellte Arzt	Ermächtigte Ärzte und Einrichtungen	Summe der bedarfsplanungs-relevanten Ärzte	Versorgungsgrad	Nichtanrechnung von Ermächtigungen	Planungsbereich gesperrt (Ja / Nein)	Zulassungsmöglichkeiten bis zur Sperrung	Rechn. Zahl oberhalb der Sperrgrenze	Antrag nach §103 Abs. 2 Satz 4 SGB V (Ja / Nein: leer)	Unterversorgung (Ja: seit / Nein: leer)	Drohende Unterversorgung (Ja: seit / leer)	Zusätzl. lok. Vers.-bedarf. (Ja: seit / leer)	Versorgungsgrad im Vorjahr	Behandlungsfälle je Arzt für den Zeitraum der letzte 4 Quartale

BGST Leipzig

Delitzsch	115.387	KVS	4	29.927	4	2	0	6	155,6%		Ja	0	1,8					156,2%	6.414
Leipzig, Stadt	593.951	KVS	1	17.052	25	13,5	0,25	38,5	110,5%	§	Ja	0	0,2					106,9%	5.440
Leipziger Land	137.570	KVS	4	29.630	6	0	0	6	129,2%		Ja	0	0,9					129,5%	6.408
Muldentalkreis	120.931	KVS	4	29.751	3	2	0	5	123,0%		Ja	0	0,5					123,2%	4.765
Torgau-Oschatz	82.528	KVS	5	28.574	1	2,5	0	3,5	121,2%		Ja	0	0,3					103,4%	5.401
Summen/ Häufigkeiten	1.050.367		5		39	20	0,25	59		1	Ja: 5	0	3,7	0	0	0	0		

Planungsblatt zur Dokumentation des Standes der vertragsärztlichen Versorgung gem. § 4 Abs 1 Satz 6 BP-RL

KV Sachsen	Arztstand: 01.04.2021				Versorgungsebene: 2 Allgemeine fachärztliche Versorgung														
	Einwohnerstand: 30.09.2020				Arztgruppe: Kinderärzte														
1	2	3	4	5	6	7	8	9	10	11	12	13	14	15	16	17	18	19	20
Planungsbereich	Einwohner im Planungsbereich	Grundlage des regionalen Raumzuschnitt	Typisierung des Planungsbereiches	regionale Verhältniszahl	Zugelassene Ärzte	Angestellte Arzt	Ermächtigte Ärzte und Einrichtungen	Summe der bedarfsplanungs-relevanten Ärzte	Versorgungsgrad	Nichtanrechnung von Ermächtigungen	Planungsbereich gesperrt (Ja / Nein)	Zulassungsmöglichkeiten bis zur Sperrung	Rechn. Zahl oberhalb der Sperrgrenze	Antrag nach §103 Abs. 2 Satz 4 SGB V (Ja / Nein: leer)	Unterversorgung (Ja: seit / Nein: leer)	Drohende Unterversorgung (Ja: seit / leer)	Zusätzl. lok. Vers.-bedarf: (Ja: seit / leer)	Versorgungsgrad im Vorjahr	Behandlungsfälle je Arzt für den Zeitraum der letzte 4 Quartale

BGST Chemnitz

Annaberg	11.269	KVS	4	2.854	4	1	0,25	5	126,6%	§	Ja	0	0,7					125,7%	3.663
Aue-Schwarzenberg	15.717	KVS	5	2.817	5	3	0,5	8	143,4%	§	Ja	0	1,9					159,9%	4.086
Chemnitz, Stadt	36.898	KVS	1	2.050	16	7	0,75	23	127,8%	§	Ja	0	3,2					127,5%	4.345
Chemnitzer Land	17.007	KVS	4	2.843	8	3	0	11	183,9%		Ja	0	4,4					183,6%	3.768
Döbeln	9.283	KVS	4	2.792	2	2	0	4	120,3%		Ja	0	0,3					119,7%	5.194
Freiberg	19.798	KVS	5	2.903	5	1,75	0	6,75	99,0%		Nein	1				01/2021		73,2%	5.205
Mittlerer Erzgebirgskreis	11.691	KVS	4	2.894	5	0	0	5	123,8%		Ja	0	0,6					124,1%	5.370
Mittweida	16.675	KVS	4	2.845	5	4	0	9	153,6%		Ja	0	2,6					170,9%	3.789
Plauen, Stadt / Vogtlandkreis	31.945	KVS	5	2.838	13	4	0,25	17	151,0%	§	Ja	0	4,6				04/2018	141,1%	4.259
Stollberg	12.117	KVS	4	2.866	3,5	1,5	0	5	118,3%		Ja	0	0,4					119,6%	3.762
Zwickau	28.998	KVS	5	2.871	6	7	0,5	13	128,7%	§	Ja	0	1,9					129,0%	4.300
Summen/ Häufigkeiten	211.398		11		72,5	34,25	2,25	106,75		5	Ja: 10	1	20,6	0	0	1	1		

Planungsblatt zur Dokumentation des Standes der vertragsärztlichen Versorgung gem. § 4 Abs 1 Satz 6 BP-RL

KV Sachsen	Arztstand: 01.04.2021				Versorgungsebene: 2 Allgemeine fachärztliche Versorgung														
	Einwohnerstand: 30.09.2020				Arztgruppe: Kinderärzte														
1	2	3	4	5	6	7	8	9	10	11	12	13	14	15	16	17	18	19	20
Planungsbereich	Einwohner im Planungsbereich	Grundlage des regionalen Raumzuschnitt	Typisierung des Planungsbereiches	regionale Verhältniszahl	Zugelassene Ärzte	Angestellte Arzt	Ermächtigte Ärzte und Einrichtungen	Summe der bedarfsplanungs-relevanten Ärzte	Versorgungsgrad	Nichtanrechnung von Ermächtigungen	Planungsbereich gesperrt (Ja / Nein)	Zulassungsmöglichkeiten bis zur Sperrung	Rechn. Zahl oberhalb der Sperrgrenze	Antrag nach §103 Abs. 2 Satz 4 SGB V (Ja / Nein: leer)	Unterversorgung (Ja: seit / Nein: leer)	Drohende Unterversorgung (Ja: seit / leer)	Zusätzl. lok. Vers.-bedarf. (Ja: seit / leer)	Versorgungsgrad im Vorjahr	Behandlungsfälle je Arzt für den Zeitraum der letzte 4 Quartale

BGST Dresden

Bautzen	21.044	KVS	5	2.893	7,5	2	0	9,5	130,6%		Ja	0	1,5					123,1%	3.924
Dresden, Stadt	93.932	KVS	1	2.012	49,5	8,5	1,25	58	124,2%	§	Ja	0	6,7					125,3%	4.169
Görlitz, Stadt / Niederschlesischer Oberlausitzkreis	20.862	KVS	5	2.860	9,5	1	0,5	10,5	143,9%	§	Ja	0	2,5					165,6%	5.344
Hoyerswerda, Stadt / Landkreis Kamenz	26.666	KVS	2	2.883	12	2	0	14	151,3%		Ja	0	3,8					157,8%	4.474
Löbau-Zittau	16.830	KVS	5	2.870	5	3	0	8	136,4%		Ja	0	1,6					136,7%	3.746
Meißen	24.348	KVS	2	2.830	11	3	0	14	162,7%		Ja	0	4,5					164,1%	4.510
Riesa-Großenhain	14.428	KVS	5	2.737	6	1	0,5	7	132,8%	§	Ja	0	1,2					132,7%	4.755
Sächsische Schweiz	20.375	KVS	4	2.871	11	2	0	13	183,2%		Ja	0	5,2					184,5%	3.980
Weißeritzkreis	20.421	KVS	4	2.861	5,5	2,5	0	8	112,1%		Ja	0	0,2					105,7%	3.995
Summen/ Häufigkeiten	258.906		9		117	25	2,25	142		3	Ja: 9	0	27,2	0	0	0	0		

Planungsblatt zur Dokumentation des Standes der vertragsärztlichen Versorgung gem. § 4 Abs 1 Satz 6 BP-RL

KV Sachsen	Arztstand: 01.04.2021			Versorgungsebene: 2 Allgemeine fachärztliche Versorgung															
	Einwohnerstand: 30.09.2020			Arztgruppe: Kinderärzte															
1	2	3	4	5	6	7	8	9	10	11	12	13	14	15	16	17	18	19	20
Planungsbereich	Einwohner im Planungsbereich	Grundlage des regionalen Raumzuschnitt	Typisierung des Planungsbereiches	regionale Verhältniszahl	Zugelassene Ärzte	Angestellte Arzt	Ermächtigte Ärzte und Einrichtungen	Summe der bedarfsplanungs-relevanten Ärzte	Versorgungsgrad	Nichtrechnung von Ermächtigungen	Planungsbereich gesperrt (Ja / Nein)	Zulassungsmöglichkeiten bis zur Sperrung	Rechn. Zahl oberhalb der Sperrgrenze	Antrag nach §103 Abs. 2 Satz 4 SGB V (Ja / Nein: leer)	Unterversorgung (Ja: seit / Nein: leer)	Drohende Unterversorgung (Ja: seit / leer)	Zusätzl. lok. Vers.-bedarf. (Ja: seit / leer)	Versorgungsgrad im Vorjahr	Behandlungsfälle je Arzt für den Zeitraum der letzte 4 Quartale

BGST Leipzig

Delitzsch	18.369	KVS	4	2.742	10	0	0	10	149,3%		Ja	0	2,6					151,7%	4.413
Leipzig, Stadt	95.088	KVS	1	1.961	46	12,25	1	58,25	120,1%	§	Ja	0	4,95					121,7%	4.382
Leipziger Land	22.056	KVS	4	2.783	8	2,75	0	10,75	135,6%		Ja	0	2,05					128,3%	3.666
Muldentalkreis	19.352	KVS	4	2.733	6	2	0	8	113,0%		Ja	0	0,2					114,7%	4.604
Torgau-Oschatz	12.577	KVS	5	2.765	4	1,75	0	5,75	126,4%		Ja	0	0,75					126,2%	3.717
Summen/ Häufigkeiten	167.442		5		74	18,75	1	92,75		1	Ja: 5	0	10,55	0	0	0	0		

Planungsblatt zur Dokumentation des Standes der vertragsärztlichen Versorgung gem. § 4 Abs 1 Satz 6 BP-RL

KV Sachsen		Arztstand: 01.04.2021 Einwohnerstand: 30.09.2020			Versorgungsebene: 2 Allgemeine fachärztliche Versorgung Arztgruppe: Nervenärzte														
1	2	3	4	5	6	7	8	9	10	11	12	13	14	15	16	17	18	19	20
Planungsbereich	Einwohner im Planungsbereich	Grundlage des regionalen Raumzuschnitt	Typisierung des Planungsbereiches	regionale Verhältniszahl	Zugelassene Ärzte	Angestellte Arzt	Ermächtigte Ärzte und Einrichtungen	Summe der bedarfsplanungs-relevanten Ärzte	Versorgungsgrad	Nichtanrechnung von Ermächtigungen	Planungsbereich gesperrt (Ja / Nein)	Zulassungsmöglichkeiten bis zur Sperrung	Rechn. Zahl oberhalb der Sperrgrenze	Antrag nach §103 Abs. 2 Satz 4 SGB V (Ja / Nein: leer)	Unterversorgung (Ja: seit / Nein: leer)	Drohende Unterversorgung (Ja: seit / leer)	Zusätzl. lok. Vers.-bedarf: (Ja: seit / leer)	Versorgungsgrad im Vorjahr	Behandlungsfälle je Arzt für den Zeitraum der letzte 4 Quartale

BGST Chemnitz

Annaberg	71.217	KVS	4	22.569	4	0	0	4	126,8%		Ja	0	0,5					125,7%	5.337
Aue-Schwarzenberg	108.940	KVS	5	19.994	3	3,5	0	6,5	119,3%		Ja	0	0,5					109,1%	2.531
Chemnitz, Stadt	245.142	KVS	1	12.128	17	6	0	23	113,8%		Ja	0	0,8					113,2%	4.442
Chemnitzer Land	115.433	KVS	4	21.244	4	2	0	6	110,4%		Ja	0	0					109,9%	3.857
Döbeln	62.608	KVS	4	20.445	1	3	0	4	130,6%		Ja	0	0,6					129,8%	3.956
Freiberg	127.676	KVS	5	20.579	4	1	0	5	80,6%		Nein	2				07/2020		80,0%	3.309
Mittlerer Erzgebirgskreis	74.948	KVS	4	21.917	4	0	0	4	117,0%		Ja	0	0,2			04/2016		87,1%	3.816
Mittweida	112.495	KVS	4	21.047	3	4,5	0	7,5	140,3%		Ja	0	1,6					130,1%	4.497
Plauen, Stadt / Vogtlandkreis	224.888	KVS	5	20.409	10	3	0	13	118,0%		Ja	0	0,9					117,0%	4.390
Stollberg	78.432	KVS	4	21.509	3	0	0	3	82,3%		Nein	1,5						82,2%	5.238
Zwickau	197.872	KVS	5	20.480	10	5	0	15	155,3%		Ja	0	4,4					153,9%	3.852
Summen/ Häufigkeiten	1.419.651		11		63	28	0	91		0	Ja: 9	3,5	9,5	0	0	2	0		

Planungsblatt zur Dokumentation des Standes der vertragsärztlichen Versorgung gem. § 4 Abs 1 Satz 6 BP-RL

KV Sachsen		Arztstand: 01.04.2021			Versorgungsebene: 2 Allgemeine fachärztliche Versorgung														
		Einwohnerstand: 30.09.2020			Arztgruppe: Nervenärzte														
1	2	3	4	5	6	7	8	9	10	11	12	13	14	15	16	17	18	19	20
Planungsbereich	Einwohner im Planungsbereich	Grundlage des regionalen Raumzuschnitt	Typisierung des Planungsbereiches	regionale Verhältniszahl	Zugelassene Ärzte	Angestellte Arzt	Ermächtigte Ärzte und Einrichtungen	Summe der bedarfsplanungs-relevanten Ärzte	Versorgungsgrad	Nichtanrechnung von Ermächtigungen	Planungsbereich gesperrt (Ja / Nein)	Zulassungsmöglichkeiten bis zur Sperrung	Rechn. Zahl oberhalb der Sperrgrenze	Antrag nach §103 Abs. 2 Satz 4 SGB V (Ja / Nein: leer)	Unterversorgung (Ja: seit / Nein: leer)	Drohende Unterversorgung (Ja: seit / leer)	Zusätzl. lok. Vers.-bedarf. (Ja: seit / leer)	Versorgungsgrad im Vorjahr	Behandlungsfälle je Arzt für den Zeitraum der letzte 4 Quartale

BGST Dresden

Bautzen	131.013	KVS	5	19.908	5,5	0	0	5,5	83,6%		Nein	2				07/2020		83,1%	4.055
Dresden, Stadt	555.371	KVS	1	13.490	37,6	10,75	0	48,35	117,4%		Ja	0	3,05					117,4%	3.585
Görlitz, Stadt / Niederschlesischer Oberlausitzkreis	135.154	KVS	5	19.905	7	1,5	0	8,5	125,2%		Ja	0	1			10/2020		117,4%	3.962
Hoyerswerda, Stadt / Landkreis Kamenz	168.258	KVS	2	18.159	7	2	1	10	107,9%		Nein	0,5				04/2021		96,9%	3.727
Löbau-Zittau	116.760	KVS	5	18.844	5	2,5	0,5	7,5	121,0%	§	Ja	0	0,7					128,2%	3.262
Meißen	145.086	KVS	2	18.930	7	1,5	0	8,5	110,9%		Ja	0	0,1					94,8%	4.339
Riesa-Großenhain	96.512	KVS	5	19.041	4	2	0	6	118,4%		Ja	0	0,4					97,9%	3.845
Sächsische Schweiz	127.653	KVS	4	21.490	3	4,5	0	7,5	126,3%		Ja	0	1					126,3%	3.555
Weißeritzkreis	118.067	KVS	4	21.588	6	0,5	0	6,5	118,8%		Ja	0	0,5					91,4%	4.762
Summen/ Häufigkeiten	1.593.874		9		82,1	25,25	1,5	108,35		1	Ja: 7	2,5	6,75	0	0	1	2		

Planungsblatt zur Dokumentation des Standes der vertragsärztlichen Versorgung gem. § 4 Abs 1 Satz 6 BP-RL

KV Sachsen		Arztstand: 01.04.2021			Versorgungsebene: 2 Allgemeine fachärztliche Versorgung														
		Einwohnerstand: 30.09.2020			Arztgruppe: Nervenärzte														
1	2	3	4	5	6	7	8	9	10	11	12	13	14	15	16	17	18	19	20
Planungsbereich	Einwohner im Planungsbereich	Grundlage des regionalen Raumzuschnitt	Typisierung des Planungsbereiches	regionale Verhältniszahl	Zugelassene Ärzte	Angestellte Arzt	Ermächtigte Ärzte und Einrichtungen	Summe der bedarfsplanungs-relevanten Ärzte	Versorgungsgrad	Nichtanrechnung von Ermächtigungen	Planungsbereich gesperrt (Ja / Nein)	Zulassungsmöglichkeiten bis zur Sperrung	Rechn. Zahl oberhalb der Sperrgrenze	Antrag nach §103 Abs. 2 Satz 4 SGB V (Ja / Nein: leer)	Unterversorgung (Ja: seit / Nein: leer)	Drohende Unterversorgung (Ja: seit / leer)	Zusätzl. lok. Vers.-bedarf: (Ja: seit / leer)	Versorgungsgrad im Vorjahr	Behandlungsfälle je Arzt für den Zeitraum der letzte 4 Quartale

BGST Leipzig

Delitzsch	115.387	KVS	4	20.701	2	4	0	6	107,6%		Nein	0,5						108,0%	4.151
Leipzig, Stadt	593.951	KVS	1	13.675	41,1	9	0,25	50,1	115,4%	§	Ja	0	2,3					116,0%	3.571
Leipziger Land	137.570	KVS	4	20.238	4	3,75	0	7,75	114,0%		Ja	0	0,25					92,1%	3.809
Muldentalkreis	120.931	KVS	4	20.568	5,5	1	0	6,5	110,6%		Ja	0	0			07/2020		76,6%	4.285
Torgau-Oschatz	82.528	KVS	5	19.243	2	2,5	0	4,5	104,9%		Nein	0,5						92,9%	4.240
Summen/ Häufigkeiten	1.050.367		5		54,6	20,25	0,25	74,85		1	Ja: 3	1	2,55	0	0	1	0		

Planungsblatt zur Dokumentation des Standes der vertragsärztlichen Versorgung gem. § 4 Abs 1 Satz 6 BP-RL

1	2	3	4	5	Versorgungsebene: 2 Allgemeine fachärztliche Versorgung											
					Arztstand: 01.04.2021											
					Einwohnerstand: 30.09.2020											
Arztgruppe: Nervenärzte																
Planungsbereich	Einwohner im Planungsbereich	Typisierung des Planungsbereiches	Grenze zur Überversorgung (VG 110%)	Sollzahl Nervenärzte	Fachgruppen im Planungsbereich			Ermächtigte Ärzte und Einrichtungen	Summe der bedarfsplanungsrelevanten Ärzte	Versorgungsgrad	Nichtanrechnung von Ermächtigungen	Zahl der Zulassungsmöglichkeiten bis zur Sperrung	Zulassungsmöglichkeiten aufgrund nicht ausgeschöpfter Versorgungsanteile			
					Nervenärzte und Ärzte mit doppelter Facharztanerkennung	Fach-ärzte für Neurologie	Psychiater sowie Fach-ärzte für Psychiatrie u. Psychotherapie						Nervenärzte und Ärzte mit doppelt. FA-erkennung	Fachärzte für Neurologie	Psychiater und FÄ für Psychiatrie u. Psychotherapie	
Annaberg	71.217	4	3,5	3,2	2	1	1	0	4	126,8%						
Aue-Schwarzenberg	108.940	5	6	5,4	3	1,5	2	0	6,5	119,3%						
Chemnitz, Stadt	245.142	1	22,2	20,2	4	8,5	10,5	0	23	113,8%		1,5				
Chemnitzer Land	115.433	4	6	5,4	0,5	1,25	4,25	0	6	110,4%		1	1,5			
Döbeln	62.608	4	3,4	3,1		1	3	0	4	130,6%		1	1			
Freiberg	127.676	5	6,8	6,2	1	2	2	0	5	80,6%	2					
Mittlerer Erzgebirgskreis	74.948	4	3,8	3,4	1	2	1	0	4	117,0%						0,5
Mittweida	112.495	4	5,9	5,3	1,5	3	3	0	7,5	140,3%						
Plauen, Stadt / Vogtlandkreis	224.888	5	12,1	11	3,5	6,5	3	0	13	118,0%						1
Stollberg	78.432	4	4	3,6	1		2	0	3	82,3%		1,5				
Zwickau	197.872	5	10,6	9,7	4	6	5	0	15	155,3%						
Summe je Bezirksgeschäftsstelle:	1.419.651					21,5	32,75	36,75	0	91		3,5	3,5	2,5	1,5	

BGST Chemnitz

Annaberg	71.217	4	3,5	3,2	2	1	1	0	4	126,8%						
Aue-Schwarzenberg	108.940	5	6	5,4	3	1,5	2	0	6,5	119,3%						
Chemnitz, Stadt	245.142	1	22,2	20,2	4	8,5	10,5	0	23	113,8%		1,5				
Chemnitzer Land	115.433	4	6	5,4	0,5	1,25	4,25	0	6	110,4%		1	1,5			
Döbeln	62.608	4	3,4	3,1		1	3	0	4	130,6%		1	1			
Freiberg	127.676	5	6,8	6,2	1	2	2	0	5	80,6%	2					
Mittlerer Erzgebirgskreis	74.948	4	3,8	3,4	1	2	1	0	4	117,0%						0,5
Mittweida	112.495	4	5,9	5,3	1,5	3	3	0	7,5	140,3%						
Plauen, Stadt / Vogtlandkreis	224.888	5	12,1	11	3,5	6,5	3	0	13	118,0%						1
Stollberg	78.432	4	4	3,6	1		2	0	3	82,3%		1,5				
Zwickau	197.872	5	10,6	9,7	4	6	5	0	15	155,3%						
Summe je Bezirksgeschäftsstelle:	1.419.651					21,5	32,75	36,75	0	91		3,5	3,5	2,5	1,5	

Planungsblatt zur Dokumentation des Standes der vertragsärztlichen Versorgung gem. § 4 Abs 1 Satz 6 BP-RL

KV Sachsen	Arztstand: 01.04.2021				Versorgungsebene: 2 Allgemeine fachärztliche Versorgung										
	Einwohnerstand: 30.09.2020				Arztgruppe: Nervenärzte										
1	2	3	4	5	6	7	8	9	10	11	12	13	14	15	16
Planungsbereich	Einwohner im Planungsbereich	Typisierung des Planungsbereiches	Grenze zur Überversorgung (VG 110%)	Sollzahl Nervenärzte	Fachgruppen im Planungsbereich			Ermächtigte Ärzte und Einrichtungen	Summe der bedarfsplanungsrelevanten Ärzte	Versorgungsgrad	Nichtanrechnung von Ermächtigungen	Zahl der Zulassungsmöglichkeiten bis zur Sperrung	Zulassungsmöglichkeiten aufgrund nicht ausgeschöpfter Versorgungsanteile		
					Nervenärzte und Ärzte mit doppelter Facharztanerkennung	Fach-ärzte für Neurologie	Psychiater sowie Fach-ärzte für Psychiatrie u. Psychotherapie						Nervenärzte und Ärzte mit doppelt. FA-erkennung	Fachärzte für Neurologie	Psychiater und FÄ für Psychiatrie u. Psychotherapie

BGST Dresden

Bautzen	131.013	5	7,2	6,6	2	1	2,5	0	5,5	83,6%		2			
Dresden, Stadt	555.371	1	45,3	41,1	14,7	17,25	16,4	0	48,35	117,4%					
Görlitz, Stadt / Niederschlesischer Oberlausitzkreis	135.154	5	7,5	6,8	3	1,5	4	0	8,5	125,2%				0,5	
Hoyerswerda, Stadt / Landkreis Kamenz	168.258	2	10,2	9,3	4	2	3	1	10	107,9%		0,5			
Löbau-Zittau	116.760	5	6,8	6,2	1	4	2,5	0,5	7,5	121,0%	§		1		0,5
Meißen	145.086	2	8,4	7,7	2,5	3	3	0	8,5	110,9%					
Riesa-Großenhain	96.512	5	5,6	5,1	1	3	2	0	6	118,4%			0,5		0,5
Sächsische Schweiz	127.653	4	6,5	5,9	0,5	4	3	0	7,5	126,3%			1		
Weißeritzkreis	118.067	4	6	5,5	2	3	1,5	0	6,5	118,8%					0,5
Summe je Bezirksgeschäftsstelle:	1.593.874				30,7	38,75	37,9	1,5	108,35			2,5	2,5	0,5	1,5

Planungsblatt zur Dokumentation des Standes der vertragsärztlichen Versorgung gem. § 4 Abs 1 Satz 6 BP-RL

KV Sachsen	Arztstand: 01.04.2021				Versorgungsebene: 2 Allgemeine fachärztliche Versorgung										
	Einwohnerstand: 30.09.2020				Arztgruppe: Nervenärzte										
1	2	3	4	5	6	7	8	9	10	11	12	13	14	15	16
Planungsbereich	Einwohner im Planungsbereich	Typisierung des Planungsbereiches	Grenze zur Überversorgung (VG 110%)	Sollzahl Nervenärzte	Fachgruppen im Planungsbereich			Ermächtigte Ärzte und Einrichtungen	Summe der bedarfsplanungs-relevanten Ärzte	Versorgungsgrad	Nichtanrechnung von Ermächtigungen	Zahl der Zulassungsmöglichkeiten bis zur Sperrung	Zulassungsmöglichkeiten aufgrund nicht ausgeschöpfter Versorgungsanteile		
					Nervenärzte und Ärzte mit doppelter Facharztanerkennung	Fach-ärzte für Neurologie	Psychiater sowie Fach-ärzte für Psychiatrie u. Psychotherapie						Nervenärzte und Ärzte mit doppelt. FA-erkennung	Fachärzte für Neurologie	Psychiater und FÄ für Psychiatrie u. Psychotherapie

BGST Leipzig

Delitzsch	115.387	4	6,1	5,6	2,25	2	1,75	0	6	107,6%		0,5			
Leipzig, Stadt	593.951	1	47,8	43,4	20,1	15,25	14,75	0,25	50,1	115,4%	§				
Leipziger Land	137.570	4	7,5	6,8	1,25	4,5	2	0	7,75	114,0%		0,5			1
Muldentalkreis	120.931	4	6,5	5,9	3	2	1,5	0	6,5	110,6%					
Torgau-Oschatz	82.528	5	4,7	4,3	2	1,75	0,75	0	4,5	104,9%		0,5			
Summe je Bezirksgeschäftsstelle:	1.050.367				28,6	25,5	20,75	0,25	74,85			1	0,5		1
Summe KV Sachsen:	4.063.892				80,8	97	95,4	1,75	274,2			7	6,5	3	4

Planungsblatt zur Dokumentation des Standes der vertragsärztlichen Versorgung gem. § 4 Abs 1 Satz 6 BP-RL

KV Sachsen	Arztstand: 01.04.2021				Versorgungsebene: 2 Allgemeine fachärztliche Versorgung														
	Einwohnerstand: 30.09.2020				Arztgruppe: Psychotherapeuten														
1	2	3	4	5	6	7	8	9	10	11	12	13	14	15	16	17	18	19	20
Planungsbereich	Einwohner im Planungsbereich	Grundlage des regionalen Raumzuschnitt	Typisierung des Planungsbereiches	regionale Verhältniszahl	Zugelassene Ärzte	Angestellte Arzt	Ermächtigte Ärzte und Einrichtungen	Summe der bedarfsplanungs-relevanten Ärzte	Versorgungsgrad	Nichtanrechnung von Ermächtigungen	Planungsbereich gesperrt (Ja / Nein)	Zulassungsmöglichkeiten bis zur Sperrung	Rechn. Zahl oberhalb der Sperrgrenze	Antrag nach §103 Abs. 2 Satz 4 SGB V (Ja / Nein: leer)	Unterversorgung (Ja: seit / Nein: leer)	Drohende Unterversorgung (Ja: seit / leer)	Zusätzl. lok. Vers.-bedarf. (Ja: seit / leer)	Versorgungsgrad im Vorjahr	Behandlungsfälle je Arzt für den Zeitraum der letzte 4 Quartale

BGST Chemnitz

Annaberg	71.217	KVS	4	6.568	11,5	0,5	0,5	12	110,7%	§	Ja	0	0,1					105,1%	341
Aue-Schwarzenberg	108.940	KVS	5	6.118	18	2,5	1	20,5	115,1%	§	Ja	0	0,9					114,1%	343
Chemnitz, Stadt	245.142	KVS	1	3.270	86	8,5	1	94,5	126,0%	§	Ja	0	12,1					124,1%	266
Chemnitzer Land	115.433	KVS	4	6.577	19	0,75	0,5	19,75	112,5%	§	Ja	0	0,45					86,5%	315
Döbeln	62.608	KVS	4	6.265	11,5	0,5	0,5	12	120,1%	§	Ja	0	1					104,4%	288
Freiberg	127.676	KVS	5	6.228	24	2	0	26	126,8%		Ja	0	3,5					125,9%	337
Mittlerer Erzgebirgskreis	74.948	KVS	4	6.651	13,2	0,5	0,5	13,7	121,6%	§	Ja	0	1,3					92,5%	337
Mittweida	112.495	KVS	4	6.399	15,5	5,5	0,5	21	119,5%	§	Ja	0	1,7					121,5%	317
Plauen, Stadt / Vogtlandkreis	224.888	KVS	5	6.294	40,5	0,5	2	41	114,8%	§	Ja	0	1,7					115,2%	331
Stollberg	78.432	KVS	4	6.474	13,5	0	0	13,5	111,4%		Ja	0	0,2					82,5%	362
Zwickau	197.872	KVS	5	6.196	52	0	1,5	52	162,8%	§	Ja	0	16,9					159,8%	318
Summen/ Häufigkeiten	1.419.651		11		304,7	21,25	8	325,95		9	Ja: 11	0	39,85	0	0	0	0		

Planungsblatt zur Dokumentation des Standes der vertragsärztlichen Versorgung gem. § 4 Abs 1 Satz 6 BP-RL

KV Sachsen	Arztstand: 01.04.2021				Versorgungsebene: 2 Allgemeine fachärztliche Versorgung														
	Einwohnerstand: 30.09.2020				Arztgruppe: Psychotherapeuten														
1	2	3	4	5	6	7	8	9	10	11	12	13	14	15	16	17	18	19	20
Planungsbereich	Einwohner im Planungsbereich	Grundlage des regionalen Raumzuschnitt	Typisierung des Planungsbereiches	regionale Verhältniszahl	Zugelassene Ärzte	Angestellte Arzt	Ermächtigte Ärzte und Einrichtungen	Summe der bedarfsplanungs-relevanten Ärzte	Versorgungsgrad	Nichtanrechnung von Ermächtigungen	Planungsbereich gesperrt (Ja / Nein)	Zulassungsmöglichkeiten bis zur Sperrung	Rechn. Zahl oberhalb der Sperrgrenze	Antrag nach §103 Abs. 2 Satz 4 SGB V (Ja / Nein: leer)	Unterversorgung (Ja: seit / Nein: leer)	Drohende Unterversorgung (Ja: seit / leer)	Zusätzl. lok. Vers.-bedarf: (Ja: seit / leer)	Versorgungsgrad im Vorjahr	Behandlungsfälle je Arzt für den Zeitraum der letzte 4 Quartale

BGST Dresden

Bautzen	131.013	KVS	5	5.977	25	0	0	25	114,1%		Ja	0	0,9					108,9%	322
Dresden, Stadt	555.371	KVS	1	3.215	217,15	17	2,5	234,15	135,5%	§	Ja	0	44,15					133,8%	285
Görlitz, Stadt / Niederschlesischer Oberlausitzkreis	135.154	KVS	5	6.116	28,5	0,5	0,5	29	131,2%	§	Ja	0	4,7					130,7%	336
Hoyerswerda, Stadt / Landkreis Kamenz	168.258	KVS	2	5.590	26,75	6,75	0,5	33,5	111,3%	§	Ja	0	0,4					100,3%	300
Löbau-Zittau	116.760	KVS	5	6.141	20,5	0,5	0,5	21	110,4%	§	Ja	0	0,1					109,6%	343
Meißen	145.086	KVS	2	5.606	28,4	1	0,5	29,4	113,6%	§	Ja	0	0,9					111,9%	372
Riesa-Großenhain	96.512	KVS	5	5.875	18,5	1	0	19,5	118,7%		Ja	0	1,4					87,6%	433
Sächsische Schweiz	127.653	KVS	4	6.611	20,5	4,5	0,5	25	129,5%	§	Ja	0	3,8					121,7%	406
Weißeritzkreis	118.067	KVS	4	6.254	22	1	0	23	121,8%		Ja	0	2,2					116,5%	333
Summen/ Häufigkeiten	1.593.874		9		407,3	32,25	5	439,55		6	Ja: 9	0	58,55	0	0	0	0		

Planungsblatt zur Dokumentation des Standes der vertragsärztlichen Versorgung gem. § 4 Abs 1 Satz 6 BP-RL

KV Sachsen		Arztstand: 01.04.2021 Einwohnerstand: 30.09.2020			Versorgungsebene: 2 Allgemeine fachärztliche Versorgung Arztgruppe: Psychotherapeuten														
1	2	3	4	5	6	7	8	9	10	11	12	13	14	15	16	17	18	19	20
Planungsbereich	Einwohner im Planungsbereich	Grundlage des regionalen Raumzuschnitt	Typisierung des Planungsbereiches	regionale Verhältniszahl	Zugelassene Ärzte	Angestellte Ärzte	Ermächtigte Ärzte und Einrichtungen	Summe der bedarfsplanungs-relevanten Ärzte	Versorgungsgrad	Nichtanrechnung von Ermächtigungen	Planungsbereich gesperrt (Ja / Nein)	Zulassungsmöglichkeiten bis zur Sperrung	Rechn. Zahl oberhalb der Sperrgrenze	Antrag nach §103 Abs. 2 Satz 4 SGB V (Ja / Nein: leer)	Unterversorgung (Ja: seit / Nein: leer)	Drohende Unterversorgung (Ja: seit / leer)	Zusätzl. lok. Vers.-bedarf: (Ja: seit / leer)	Versorgungsgrad im Vorjahr	Behandlungsfälle je Arzt für den Zeitraum der letzte 4 Quartale

BGST Leipzig

Delitzsch	115.387	KVS	4	5.977	18,5	3,25	1	21,75	112,7%	§	Ja	0	0,55					92,3%	320
Leipzig, Stadt	593.951	KVS	1	3.111	230,8	3,25	2,5	234,05	122,6%	§	Ja	0	24,15					122,3%	261
Leipziger Land	137.570	KVS	4	6.049	23	2	0,5	25	109,9%	§	Nein	0,5						99,1%	277
Muldentalkreis	120.931	KVS	4	5.960	20	1,5	1	21,5	106,0%	§	Nein	1						91,3%	319
Torgau-Oschatz	82.528	KVS	5	5.772	13	3,5	0,5	16,5	115,4%	§	Ja	0	0,8					83,6%	326
Summen/ Häufigkeiten	1.050.367		5		305,3	13,5	5,5	318,8		5	Ja: 3	1,5	25,5	0	0	0	0		

Planungsblatt zur Dokumentation des Standes der vertragsärztlichen Versorgung gem. § 4 Abs 1 Satz 6 BP-RL

1	Arztstand: 01.04.2021 Einwohnerstand: 30.09.2020				Versorgungsebene: 2 Allgemeine fachärztliche Versorgung Arztgruppe: Psychotherapeuten												
	Sollzahlen im Planungsbereich				Psychotherapeuten im Planungsbereich							12 Ermächtigte Ärzte und Einrichtungen	13 Summe der bedarfsplanungs- relevanten PT	14 Versorgungsgrad	15 Nichtanrechnung von Ermächtigungen	Zulassungsmöglichkeiten im gesperrten Planungsbereich	
Planungsbereich	2 Sollzahl Psychotherapeuten	3 Sollzahl Ärztl. Psychotherapeuten	4 Sollzahl Ärztl. Psychosomatiker	5 Sollzahl nur K./Jugdl. Psychotherapeuten	6 Ärztliche PT ohne Psychosomatik nur Kinder- Jugendl.	7 Ärztliche PT ohne Psychosomatik nur Kinder- Jugendl.	8 Ärztliche Psychosomatiker ohne Kinder- Jugendl.	9 Ärztliche Psychosomatiker nur Kinder- Jugendl.	10 Nichtärztliche Psychotherapeuten ohne Kinder- Jugendl.	11 Nichtärztliche Psychotherapeuten nur Kinder- Jugendl.	16 Ärztliche Psycho- therapeuten					17 Ärztliche Psycho- somatiker	18 nur Kinder- Jugendl. Psycho- therapeuten
												Annaberg	10,8	1,4	1,4		
Aue-Schwarzenberg	17,8	2,2	2,2	3,6	1				13,5	6	1	20,5	115,1%	§	1	2,5	
Chemnitz, Stadt	74,9	9,4	9,4	15,0	1,5		0,5		74	18,5	1	94,5	126,0%	§	8	9	
Chemnitzer Land	17,5	2,2	2,2	3,5					13,25	6,5	0,5	19,75	112,5%	§	2	2,5	
Döbeln	10	1,2	1,2	2,0					9	3	0,5	12	120,1%	§	1	1,5	
Freiberg	20,5	2,6	2,6	4,1	2				19,5	4,5	0	26	126,8%		0,5	3	
Mittlerer Erzgebirgskreis	11,3	1,4	1,4	2,3	0,7				7,5	5,5	0,5	13,7	121,6%	§	1	1,5	
Mittweida	17,6	2,2	2,2	3,5					16,5	4,5	0,5	21	119,5%	§	2	2,5	
Plauen, Stadt / Vogtlandkreis	35,7	4,5	4,5	7,1	4,5				26,5	10	2	41	114,8%	§		4,5	
Stollberg	12,1	1,5	1,5	2,4	1,5				10	2	0	13,5	111,4%			2 0,5	
Zwickau	31,9	4,0	4,0	6,4	2				42	8	1,5	52	162,8%	§	2	4	
Summe je Bezirksgeschäftsstelle:	260,1	32,6	32,6	52,1	15,2		0,5		239,25	71	8	325,95			17,5	34,5 0,5	

BGST Chemnitz

Annaberg	10,8	1,4	1,4	2,2	2				7,5	2,5	0,5	12	110,7%	§		1,5
Aue-Schwarzenberg	17,8	2,2	2,2	3,6	1				13,5	6	1	20,5	115,1%	§	1	2,5
Chemnitz, Stadt	74,9	9,4	9,4	15,0	1,5		0,5		74	18,5	1	94,5	126,0%	§	8	9
Chemnitzer Land	17,5	2,2	2,2	3,5					13,25	6,5	0,5	19,75	112,5%	§	2	2,5
Döbeln	10	1,2	1,2	2,0					9	3	0,5	12	120,1%	§	1	1,5
Freiberg	20,5	2,6	2,6	4,1	2				19,5	4,5	0	26	126,8%		0,5	3
Mittlerer Erzgebirgskreis	11,3	1,4	1,4	2,3	0,7				7,5	5,5	0,5	13,7	121,6%	§	1	1,5
Mittweida	17,6	2,2	2,2	3,5					16,5	4,5	0,5	21	119,5%	§	2	2,5
Plauen, Stadt / Vogtlandkreis	35,7	4,5	4,5	7,1	4,5				26,5	10	2	41	114,8%	§		4,5
Stollberg	12,1	1,5	1,5	2,4	1,5				10	2	0	13,5	111,4%			2 0,5
Zwickau	31,9	4,0	4,0	6,4	2				42	8	1,5	52	162,8%	§	2	4
Summe je Bezirksgeschäftsstelle:	260,1	32,6	32,6	52,1	15,2		0,5		239,25	71	8	325,95			17,5	34,5 0,5

Planungsblatt zur Dokumentation des Standes der vertragsärztlichen Versorgung gem. § 4 Abs 1 Satz 6 BP-RL

KV Sachsen	Arztstand: 01.04.2021 Einwohnerstand: 30.09.2020				Versorgungsebene: 2 Allgemeine fachärztliche Versorgung Arztgruppe: Psychotherapeuten													
	1	2	3	4	5	6	7	8	9	10	11	12	13	14	15	16	17	18
Planungsbereich	Sollzahlen im Planungsbereich				Psychotherapeuten im Planungsbereich							Ermächtigte Ärzte und Einrichtungen	Summe der bedarfsplanungs-relevanten PT	Versorgungsgrad	Nichtanrechnung von Ermächtigungen	Zulassungsmöglichkeiten im gesperrten Planungsbereich		
	Sollzahl Psychotherapeuten	Sollzahl Ärztl. Psychotherapeuten	Sollzahl Ärztl. Psychosomatiker	Sollzahl nur K./Jugdl. Psychotherapeuten	Ärztliche PT ohne Psychosomatik ohne Kinder-	Ärztliche PT ohne Psychosomatik nur Kinder- Jugendl.	Ärztliche Psychosomatiker ohne Kinder- Jugendl.	Ärztliche Psychosomatiker nur Kinder- Jugendl.	Nichtärztliche Psychotherapeuten ohne Kinder- Jugendl.	Nichtärztliche Psychotherapeuten nur Kinder- Jugendl.	Ärztliche Psychosomatiker nur Kinder- Jugendl.					Ärztliche Psychosomatiker	Ärztliche Psychotherapeuten	nur Kinder- Jugendl. Psychotherapeuten
Bautzen	21,9	2,7	2,7	4,4	3					17,5	4,5	0	25	114,1%				3
Dresden, Stadt	172,7	21,6	21,6	34,5	24,9			20,5		150,75	38	2,5	234,15	135,5%	§			1,5
Görlitz, Stadt / Niederschlesischer Oberlausitzkreis	22,1	2,8	2,8	4,4	3			1		20	5	0,5	29	131,2%	§			2
Hoyerswerda, Stadt / Landkreis Kamenz	30,1	3,8	3,8	6,0	2			1		23,5	7	0,5	33,5	111,3%	§	2		3
Löbau-Zittau	19	2,4	2,4	3,8						16,5	4,5	0,5	21	110,4%	§	2,5		2,5
Meißen	25,9	3,2	3,2	5,2	4,4					19,5	5,5	0,5	29,4	113,6%	§			3,5
Riesa-Großenhain	16,4	2,1	2,1	3,3	1,5			1		13,5	3,5	0	19,5	118,7%		0,5		1,5
Sächsische Schweiz	19,3	2,4	2,4	3,9	2,5			1		17,5	4	0,5	25	129,5%	§			1,5
Weißeritzkreis	18,9	2,4	2,4	3,8	1			1		17	4	0	23	121,8%		1,5		1,5
Summe je Bezirksgeschäftsstelle:	346,3	43,4	43,4	69,3	42,3			25,5		295,75	76	5	439,55			6,5	20	0

BGST Dresden

Bautzen	21,9	2,7	2,7	4,4	3					17,5	4,5	0	25	114,1%				3
Dresden, Stadt	172,7	21,6	21,6	34,5	24,9			20,5		150,75	38	2,5	234,15	135,5%	§			1,5
Görlitz, Stadt / Niederschlesischer Oberlausitzkreis	22,1	2,8	2,8	4,4	3			1		20	5	0,5	29	131,2%	§			2
Hoyerswerda, Stadt / Landkreis Kamenz	30,1	3,8	3,8	6,0	2			1		23,5	7	0,5	33,5	111,3%	§	2		3
Löbau-Zittau	19	2,4	2,4	3,8						16,5	4,5	0,5	21	110,4%	§	2,5		2,5
Meißen	25,9	3,2	3,2	5,2	4,4					19,5	5,5	0,5	29,4	113,6%	§			3,5
Riesa-Großenhain	16,4	2,1	2,1	3,3	1,5			1		13,5	3,5	0	19,5	118,7%		0,5		1,5
Sächsische Schweiz	19,3	2,4	2,4	3,9	2,5			1		17,5	4	0,5	25	129,5%	§			1,5
Weißeritzkreis	18,9	2,4	2,4	3,8	1			1		17	4	0	23	121,8%		1,5		1,5
Summe je Bezirksgeschäftsstelle:	346,3	43,4	43,4	69,3	42,3			25,5		295,75	76	5	439,55			6,5	20	0

Planungsblatt zur Dokumentation des Standes der vertragsärztlichen Versorgung gem. § 4 Abs 1 Satz 6 BP-RL

KV Sachsen		Arztstand: 01.04.2021 Einwohnerstand: 30.09.2020			Versorgungsebene: 2 Allgemeine fachärztliche Versorgung Arztgruppe: Psychotherapeuten													
1	2	3	4	5	6	7	8	9	10	11	12	13	14	15	16	17	18	
Planungsbereich	Sollzahlen im Planungsbereich				Psychotherapeuten im Planungsbereich							Ermächtigte Ärzte und Einrichtungen	Summe der bedarfsplanungs-relevanten PT	Versorgungsgrad	Nichtanrechnung von Ermächtigungen	Zulassungsmöglichkeiten im gesperrten Planungsbereich		
	Sollzahl Psychotherapeuten	Sollzahl Ärztl. Psychotherapeuten	Sollzahl Ärztl. Psychosomatiker	Sollzahl nur K./Jugl. Psychotherapeuten	Ärztliche PT ohne Psychosomatik ohne Kinder-	Ärztliche PT ohne Psychosomatik nur Kinder- Jugendl.	Ärztliche Psychosomatiker ohne Kinder- Jugendl.	Ärztliche Psychosomatiker nur Kinder- Jugendl.	Nichtärztliche Psychotherapeuten ohne Kinder- Jugendl.	Nichtärztliche Psychotherapeuten nur Kinder- Jugendl.	Ärztliche Psychotherapeuten					Ärztliche Psychosomatiker	nur Kinder- Jugendl. Psychotherapeuten	
Delitzsch	19,3	2,4	2,4	3,9					18,25	3,5	1	21,75	112,7%	§	2,5	2,5	0,5	
Leipzig, Stadt	190,8	23,9	23,9	38,2	39,1	0,7	9,5		147	37,75	2,5	234,05	122,6%	§		14,5		
Leipziger Land	22,7	2,8	2,8	4,5	2		0,5		17	5,5	0,5	25	109,9%	§				
Muldentalkreis	20,3	2,5	2,5	4,1	2				13,5	6	1	21,5	106,0%	§				
Torgau-Oschatz	14,3	1,8	1,8	2,9	3				9	4,5	0,5	16,5	115,4%	§		2		
Summe je Bezirksgeschäftsstelle:	267,4	33,4	33,4	53,6	46,1	0,7	10		204,75	57,25	5,5	318,80			2,5	19	0,5	
Summe KV Sachsen:	873,8	109,4	109,4	175	103,6	0,7	36		739,75	204,25	18,5	1.084,30			26,5	73,5	1	

BGST Leipzig

Delitzsch	19,3	2,4	2,4	3,9					18,25	3,5	1	21,75	112,7%	§	2,5	2,5	0,5
Leipzig, Stadt	190,8	23,9	23,9	38,2	39,1	0,7	9,5		147	37,75	2,5	234,05	122,6%	§		14,5	
Leipziger Land	22,7	2,8	2,8	4,5	2		0,5		17	5,5	0,5	25	109,9%	§			
Muldentalkreis	20,3	2,5	2,5	4,1	2				13,5	6	1	21,5	106,0%	§			
Torgau-Oschatz	14,3	1,8	1,8	2,9	3				9	4,5	0,5	16,5	115,4%	§		2	
Summe je Bezirksgeschäftsstelle:	267,4	33,4	33,4	53,6	46,1	0,7	10		204,75	57,25	5,5	318,80			2,5	19	0,5
Summe KV Sachsen:	873,8	109,4	109,4	175	103,6	0,7	36		739,75	204,25	18,5	1.084,30			26,5	73,5	1

Planungsblatt zur Dokumentation des Standes der vertragsärztlichen Versorgung gem. § 4 Abs 1 Satz 6 BP-RL

KV Sachsen		Arztstand: 01.04.2021 Einwohnerstand: 30.09.2020			Versorgungsebene: 2 Allgemeine fachärztliche Versorgung Arztgruppe: Urologen														
1	2	3	4	5	6	7	8	9	10	11	12	13	14	15	16	17	18	19	20
Planungsbereich	Einwohner im Planungsbereich	Grundlage des regionalen Raumzuschnitt	Typisierung des Planungsbereiches	regionale Verhältniszahl	Zugelassene Ärzte	Angestellte Arzt	Ermächtigte Ärzte und Einrichtungen	Summe der bedarfsplanungs-relevanten Ärzte	Versorgungsgrad	Nichtanrechnung von Ermächtigungen	Planungsbereich gesperrt (Ja / Nein)	Zulassungsmöglichkeiten bis zur Sperrung	Rechn. Zahl oberhalb der Sperrgrenze	Antrag nach §103 Abs. 2 Satz 4 SGB V (Ja / Nein: leer)	Unterversorgung (Ja: seit / Nein: leer)	Drohende Unterversorgung (Ja: seit / leer)	Zusätzl. lok. Vers.-bedarf. (Ja: seit / leer)	Versorgungsgrad im Vorjahr	Behandlungsfälle je Arzt für den Zeitraum der letzte 4 Quartale

BGST Chemnitz

Annaberg	71.217	KVS	4	40.750	3	0	0	3	171,7%		Ja	0	1,1					170,2%	6.585
Aue-Schwarzenberg	108.940	KVS	5	36.306	3	1	0	4	133,3%		Ja	0	0,7					132,1%	5.697
Chemnitz, Stadt	245.142	KVS	1	22.419	11	3,5	0	14,5	132,6%		Ja	0	2,5					131,9%	5.678
Chemnitzer Land	115.433	KVS	4	37.474	3	1	0	4	129,9%		Ja	0	0,6					129,2%	7.061
Döbeln	62.608	KVS	4	36.685	2	0	0	2	117,2%		Ja	0	0,1					116,5%	7.281
Freiberg	127.676	KVS	5	36.398	4	1	0	5	142,5%		Ja	0	1,1					141,5%	4.489
Mittlerer Erzgebirgskreis	74.948	KVS	4	38.250	3	0	0	3	153,1%		Ja	0	0,8					152,1%	6.152
Mittweida	112.495	KVS	4	37.330	0	3,5	0	3,5	116,1%		Ja	0	0,2					115,4%	4.449
Plauen, Stadt / Vogtlandkreis	224.888	KVS	5	36.354	4	4	0	8	129,3%		Ja	0	1,2					128,3%	5.166
Stollberg	78.432	KVS	4	38.518	2	0,5	0	2,5	122,8%		Ja	0	0,3					122,7%	4.707
Zwickau	197.872	KVS	5	36.919	5	5	0	10	186,6%		Ja	0	4,1					184,9%	4.996
Summen/ Häufigkeiten	1.419.651		11		40	19,5	0	59,5		0	Ja: 11	0	12,7	0	0	0	0		

Planungsblatt zur Dokumentation des Standes der vertragsärztlichen Versorgung gem. § 4 Abs 1 Satz 6 BP-RL

KV Sachsen	Arztstand: 01.04.2021				Versorgungsebene: 2 Allgemeine fachärztliche Versorgung														
	Einwohnerstand: 30.09.2020				Arztgruppe: Urologen														
1	2	3	4	5	6	7	8	9	10	11	12	13	14	15	16	17	18	19	20
Planungsbereich	Einwohner im Planungsbereich	Grundlage des regionalen Raumzuschnitt	Typisierung des Planungsbereiches	regionale Verhältniszahl	Zugelassene Ärzte	Angestellte Arzt	Ermächtigte Ärzte und Einrichtungen	Summe der bedarfsplanungs-relevanten Ärzte	Versorgungsgrad	Nichtanrechnung von Ermächtigungen	Planungsbereich gesperrt (Ja / Nein)	Zulassungsmöglichkeiten bis zur Sperrung	Rechn. Zahl oberhalb der Sperrgrenze	Antrag nach §103 Abs. 2 Satz 4 SGB V (Ja / Nein: leer)	Unterversorgung (Ja: seit / Nein: leer)	Drohende Unterversorgung (Ja: seit / leer)	Zusätzl. lok. Vers.-bedarf: (Ja: seit / leer)	Versorgungsgrad im Vorjahr	Behandlungsfälle je Arzt für den Zeitraum der letzte 4 Quartale

BGST Dresden

Bautzen	131.013	KVS	5	35.897	4	0	0	4	109,6%		Nein	0,5				07/2020		109,0%	7.393
Dresden, Stadt	555.371	KVS	1	25.855	19,75	4	0	23,75	110,6%		Ja	0	0,15					104,7%	6.296
Görlitz, Stadt / Niederschlesischer Oberlausitzkreis	135.154	KVS	5	35.247	6	0	0	6	156,5%		Ja	0	1,8					155,9%	6.283
Hoyerswerda, Stadt / Landkreis Kamenz	168.258	KVS	2	33.470	5	1	0	6	119,4%		Ja	0	0,5					119,1%	6.792
Löbau-Zittau	116.760	KVS	5	33.111	4	0	0	4	113,4%		Ja	0	0,1					112,6%	6.464
Meißen	145.086	KVS	2	34.798	4,5	0,5	0	5	119,9%		Ja	0	0,4					120,1%	5.329
Riesa-Großenhain	96.512	KVS	5	33.757	1	2	0	3	104,9%		Nein	0,5				07/2020		104,1%	5.162
Sächsische Schweiz	127.653	KVS	4	37.282	2	2	0	4	116,8%		Ja	0	0,2					116,8%	5.526
Weißeritzkreis	118.067	KVS	4	38.609	3	0	0	3	98,1%		Nein	0,5				07/2020		98,1%	6.136
Summen/ Häufigkeiten	1.593.874		9		49,25	9,5	0	58,75		0	Ja: 6	1,5	3,15	0	0	3	0		

Planungsblatt zur Dokumentation des Standes der vertragsärztlichen Versorgung gem. § 4 Abs 1 Satz 6 BP-RL

KV Sachsen		Arztstand: 01.04.2021 Einwohnerstand: 30.09.2020			Versorgungsebene: 2 Allgemeine fachärztliche Versorgung Arztgruppe: Urologen														
1	2	3	4	5	6	7	8	9	10	11	12	13	14	15	16	17	18	19	20
Planungsbereich	Einwohner im Planungsbereich	Grundlage des regionalen Raumzuschnitt	Typisierung des Planungsbereiches	regionale Verhältniszahl	Zugelassene Ärzte	Angestellte Arzt	Ermächtigte Ärzte und Einrichtungen	Summe der bedarfsplanungs-relevanten Ärzte	Versorgungsgrad	Nichtanrechnung von Ermächtigungen	Planungsbereich gesperrt (Ja / Nein)	Zulassungsmöglichkeiten bis zur Sperrung	Rechn. Zahl oberhalb der Sperrgrenze	Antrag nach §103 Abs. 2 Satz 4 SGB V (Ja / Nein: leer)	Unterversorgung (Ja: seit / Nein: leer)	Drohende Unterversorgung (Ja: seit / leer)	Zusätzl. lok. Vers.-bedarf. (Ja: seit / leer)	Versorgungsgrad im Vorjahr	Behandlungsfälle je Arzt für den Zeitraum der letzte 4 Quartale

BGST Leipzig

Delitzsch	115.387	KVS	4	38.129	4	0	0	4	132,2%		Ja	0	0,7					132,6%	6.216
Leipzig, Stadt	593.951	KVS	1	27.205	22	4,5	0	26,5	121,4%		Ja	0	2,5					122,1%	5.332
Leipziger Land	137.570	KVS	4	36.683	4	0,75	0	4,75	126,7%		Ja	0	0,65					126,9%	5.246
Muldentalkreis	120.931	KVS	4	37.623	4	0	0	4	124,4%		Ja	0	0,5					124,6%	5.971
Torgau-Oschatz	82.528	KVS	5	34.988	3	0	0	3	127,2%		Ja	0	0,4					126,6%	4.874
Summen/ Häufigkeiten	1.050.367		5		37	5,25	0	42,25		0	Ja: 5	0	4,75	0	0	0	0		

Planungsblatt zur Dokumentation des Standes der vertragsärztlichen Versorgung gem. § 4 Abs 1 Satz 6 BP-RL

KV Sachsen		Arztstand: 01.04.2021 Einwohnerstand: 30.09.2020			Versorgungsebene: 2 Allgemeine fachärztliche Versorgung Arztgruppe: Augenärzte														
1	2	3	4	5	6	7	8	9	10	11	12	13	14	15	16	17	18	19	20
Planungsbereich	Einwohner im Planungsbereich	Grundlage des regionalen Raumzuschnitt	Typisierung des Planungsbereiches	regionale Verhältniszahl	Zugelassene Ärzte	Angestellte Arzt	Ermächtigte Ärzte und Einrichtungen	Summe der bedarfsplanungs-relevanten Ärzte	Versorgungsgrad	Nichtanrechnung von Ermächtigungen	Planungsbereich gesperrt (Ja / Nein)	Zulassungsmöglichkeiten bis zur Sperrung	Rechn. Zahl oberhalb der Sperrgrenze	Antrag nach §103 Abs. 2 Satz 4 SGB V (Ja / Nein: leer)	Unterversorgung (Ja: seit / Nein: leer)	Drohende Unterversorgung (Ja: seit / leer)	Zusätzl. lok. Vers.-bedarf: (Ja: seit / leer)	Versorgungsgrad im Vorjahr	Behandlungsfälle je Arzt für den Zeitraum der letzte 4 Quartale

BGST Chemnitz

Annaberg	71.217	KVS	4	18.266	5	0	0	5	128,2%		Ja	0	0,7					101,7%	6.809
Chemnitz, Stadt	245.142	KVS	1	10.428	13,5	12,5	0	26	110,6%		Ja	0	0,2					110,0%	5.238
Döbeln	62.608	KVS	4	16.425	0,5	4	0	4,5	118,1%		Ja	0	0,3			07/2020		65,2%	7.090
Freiberg	127.676	KVS	5	16.144	8	0,5	0	8,5	107,5%		Nein	0,5					10/2020	113,0%	5.760
Mittlerer Erzgebirgskreis	74.948	KVS	4	17.443	3	2	0	5	116,4%		Ja	0	0,3					115,6%	5.235
Mittweida	112.495	KVS	4	16.893	4,5	2	0	6,5	97,6%		Nein	1				07/2020		97,0%	6.121
Stollberg	78.432	KVS	4	17.354	4	1	0	5	110,6%		Ja	0	0				10/2020	110,5%	5.285
Südwestsachsen	647.133	KVS	5	15.943	25	14,5	1,5	41	101,0%		Nein	4							6.018
Summen/ Häufigkeiten	1.419.651		8		63,5	36,5	1,5	101,5		0	Ja: 5	5,5	1,5	0	0	2	2		

Planungsblatt zur Dokumentation des Standes der vertragsärztlichen Versorgung gem. § 4 Abs 1 Satz 6 BP-RL

KV Sachsen	Arztstand: 01.04.2021				Versorgungsebene: 2 Allgemeine fachärztliche Versorgung														
	Einwohnerstand: 30.09.2020				Arztgruppe: Augenärzte														
1	2	3	4	5	6	7	8	9	10	11	12	13	14	15	16	17	18	19	20
Planungsbereich	Einwohner im Planungsbereich	Grundlage des regionalen Raumzuschnitt	Typisierung des Planungsbereiches	regionale Verhältniszahl	Zugelassene Ärzte	Angestellte Arzt	Ermächtigte Ärzte und Einrichtungen	Summe der bedarfsplanungs-relevanten Ärzte	Versorgungsgrad	Nichtanrechnung von Ermächtigungen	Planungsbereich gesperrt (Ja / Nein)	Zulassungsmöglichkeiten bis zur Sperrung	Rechn. Zahl oberhalb der Sperrgrenze	Antrag nach §103 Abs. 2 Satz 4 SGB V (Ja / Nein: leer)	Unterversorgung (Ja: seit / Nein: leer)	Drohende Unterversorgung (Ja: seit / leer)	Zusätzl. lok. Vers.-bedarf. (Ja: seit / leer)	Versorgungsgrad im Vorjahr	Behandlungsfälle je Arzt für den Zeitraum der letzte 4 Quartale

BGST Dresden

Bautzen	131.013	KVS	5	15.910	5	3,25	0,5	8,75	106,3%		Nein	0,5						108,7%	6.101
Dresden, Stadt	555.371	KVS	1	12.141	37	14,25	0,25	51,25	112,0%	§	Ja	0	0,95					112,0%	5.591
Görlitz, Stadt / Niederschlesischer Oberlausitzkreis	135.154	KVS	5	15.632	6,25	5,75	0,25	12	138,8%	§	Ja	0	2,5				10/2020	126,7%	5.537
Hoyerswerda, Stadt / Landkreis Kamenz	168.258	KVS	2	15.192	4,5	8	0	12,5	112,9%		Ja	0	0,3				04/2021	94,6%	5.777
Löbau-Zittau	116.760	KVS	5	14.535	7,5	2,5	0	10	124,5%		Ja	0	1,2					123,6%	5.499
Meißen	145.086	KVS	2	15.612	7,5	3	0	10,5	113,0%		Ja	0	0,3					102,4%	7.075
Riesa-Großenhain	96.512	KVS	5	14.985	5	2	0	7	108,7%		Nein	0,5						92,4%	5.570
Sächsische Schweiz	127.653	KVS	4	16.820	5	4	0	9	118,6%		Ja	0	0,7					118,6%	6.081
Weißeritzkreis	118.067	KVS	4	17.430	5	2,75	0	7,75	114,4%		Ja	0	0,35					103,3%	6.066
Summen/ Häufigkeiten	1.593.874		9		82,75	45,5	1	128,75		2	Ja: 7	1	6,3	0	0	0	2		

Planungsblatt zur Dokumentation des Standes der vertragsärztlichen Versorgung gem. § 4 Abs 1 Satz 6 BP-RL

KV Sachsen		Arztstand: 01.04.2021 Einwohnerstand: 30.09.2020			Versorgungsebene: 2 Allgemeine fachärztliche Versorgung Arztgruppe: Augenärzte														
1	2	3	4	5	6	7	8	9	10	11	12	13	14	15	16	17	18	19	20
Planungsbereich	Einwohner im Planungsbereich	Grundlage des regionalen Raumzuschnitt	Typisierung des Planungsbereiches	regionale Verhältniszahl	Zugelassene Ärzte	Angestellte Ärzte	Ermächtigte Ärzte und Einrichtungen	Summe der bedarfsplanungs-relevanten Ärzte	Versorgungsgrad	Nichtrechnung von Ermächtigungen	Planungsbereich gesperrt (Ja / Nein)	Zulassungsmöglichkeiten bis zur Sperrung	Rechn. Zahl oberhalb der Sperrgrenze	Antrag nach §103 Abs. 2 Satz 4 SGB V (Ja / Nein: leer)	Unterversorgung (Ja: seit / Nein: leer)	Drohende Unterversorgung (Ja: seit / leer)	Zusätzl. lok. Vers.-bedarf. (Ja: seit / leer)	Versorgungsgrad im Vorjahr	Behandlungsfälle je Arzt für den Zeitraum der letzte 4 Quartale

BGST Leipzig

Delitzsch	115.387	KVS	4	17.167	6	1,5	0	7,5	111,6%		Ja	0	0,1					104,5%	6.413
Leipzig, Stadt	593.951	KVS	1	12.640	31,5	19,75	0,5	51,25	109,1%	§	Nein	0,5						104,4%	5.353
Leipziger Land	137.570	KVS	4	16.491	7	2,5	0	9,5	113,9%		Ja	0	0,3					102,1%	6.383
Muldentalkreis	120.931	KVS	4	17.002	5	3,5	0	8,5	119,5%		Ja	0	0,7					119,7%	4.957
Torgau-Oschatz	82.528	KVS	5	15.488	5	1	0	6	112,6%		Ja	0	0,1				10/2020	112,1%	7.060
Summen/ Häufigkeiten	1.050.367		5		54,5	28,25	0,5	82,75		1	Ja: 4	0,5	1,2	0	0	0	1		

Planungsblatt zur Dokumentation des Standes der vertragsärztlichen Versorgung gem. § 4 Abs 1 Satz 6 BP-RL

KV Sachsen		Arztstand: 01.04.2021			Versorgungsebene: 3 Spezialisierte fachärztliche Versorgung														
		Einwohnerstand: 30.09.2020			Arztgruppe: Anästhesisten														
1	2	3	4	5	6	7	8	9	10	11	12	13	14	15	16	17	18	19	20
Planungsbereich	Einwohner im Planungsbereich	Grundlage des regionalen Raumzuschnitt	Typisierung des Planungsbereiches	regionale Verhältniszahl	Zugelassene Ärzte	Angestellte Arzt	Ermächtigte Ärzte und Einrichtungen	Summe der bedarfsplanungs-relevanten Ärzte	Versorgungsgrad	Nichtanrechnung von Ermächtigungen	Planungsbereich gesperrt (Ja / Nein)	Zulassungsmöglichkeiten bis zur Sperrung	Rechn. Zahl oberhalb der Sperrgrenze	Antrag nach §103 Abs. 2 Satz 4 SGB V (Ja / Nein: leer)	Unterversorgung (Ja: seit / Nein: leer)	Drohende Unterversorgung (Ja: seit / leer)	Zusätzl. lok. Vers.-bedarf. (Ja: seit / leer)	Versorgungsgrad im Vorjahr	Behandlungsfälle je Arzt für den Zeitraum der letzte 4 Quartale

BGST Chemnitz

Südsachsen	1.419.651	BP-RL	0	42.367	32,5	17,5	2,25	50	149,2%	§	Ja	0	13,2					148,2%	1.355
------------	-----------	-------	---	--------	------	------	------	----	--------	---	----	---	------	--	--	--	--	--------	-------

BGST Dresden

Oberes Elbtal/Osterzgebirge	1.042.689	BP-RL	0	43.520	28	4,25	1,5	32,25	134,6%	§	Ja	0	5,95					134,5%	1.221
-----------------------------	-----------	-------	---	--------	----	------	-----	-------	--------	---	----	---	------	--	--	--	--	--------	-------

Oberlausitz-Niederschlesien	551.185	BP-RL	0	41.129	12,5	2,5	1,5	15	111,9%	§	Ja	0	0,3					104,0%	1.141
-----------------------------	---------	-------	---	--------	------	-----	-----	----	--------	---	----	---	-----	--	--	--	--	--------	-------

BGST Leipzig

Westsachsen	1.050.367	BP-RL	0	43.376	24	9	1,5	33	136,3%	§	Ja	0	6,4					136,8%	1.320
-------------	-----------	-------	---	--------	----	---	-----	----	--------	---	----	---	-----	--	--	--	--	--------	-------

Summen/ Häufigkeiten	4.063.892		4		97	33,25	6,75	130,25		4	Ja: 4	0	25,85	0	0	0	0		
-----------------------------	------------------	--	----------	--	-----------	--------------	-------------	---------------	--	----------	--------------	----------	--------------	----------	----------	----------	----------	--	--

Planungsblatt zur Dokumentation des Standes der vertragsärztlichen Versorgung gem. § 4 Abs 1 Satz 6 BP-RL

KV Sachsen		Arztstand: 01.04.2021 Einwohnerstand: 30.09.2020			Versorgungsebene: 3 Spezialisierte fachärztliche Versorgung Arztgruppe: Kinder- und Jugendpsychiater														
1	2	3	4	5	6	7	8	9	10	11	12	13	14	15	16	17	18	19	20
Planungsbereich	Einwohner im Planungsbereich	Grundlage des regionalen Raumzuschnitt	Typisierung des Planungsbereiches	regionale Verhältniszahl	Zugelassene Ärzte	Angestellte Arzt	Ermächtigte Ärzte und Einrichtungen	Summe der bedarfsplanungs-relevanten Ärzte	Versorgungsgrad	Nichtanrechnung von Ermächtigungen	Planungsbereich gesperrt (Ja / Nein)	Zulassungsmöglichkeiten bis zur Sperrung	Rechn. Zahl oberhalb der Sperrgrenze	Antrag nach §103 Abs. 2 Satz 4 SGB V (Ja / Nein: leer)	Unterversorgung (Ja: seit / Nein: leer)	Drohende Unterversorgung (Ja: seit / leer)	Zusätzl. lok. Vers.-bedarf: (Ja: seit / leer)	Versorgungsgrad im Vorjahr	Behandlungsfälle je Arzt für den Zeitraum der letzte 4 Quartale

BGST Chemnitz

Südsachsen	211.398	BP-RL	0	16.819	7,5	1	0	8,5	67,6%		Nein	5,5					04/2018	59,6%	1.054
------------	---------	-------	---	--------	-----	---	---	-----	-------	--	------	-----	--	--	--	--	---------	-------	-------

BGST Dresden

Oberes Elbtal/Osterzgebirge	173.504	BP-RL	0	16.451	9,05	0,75	0,75	10,55	100,0%		Nein	1,5							98,4%	735
-----------------------------	---------	-------	---	--------	------	------	------	-------	--------	--	------	-----	--	--	--	--	--	--	-------	-----

Oberlausitz-Niederschlesien	85.402	BP-RL	0	17.059	2	1	0	3	59,9%		Nein	3				07/2020			60,1%	1.007
-----------------------------	--------	-------	---	--------	---	---	---	---	-------	--	------	---	--	--	--	---------	--	--	-------	-------

BGST Leipzig

Westsachsen	167.442	BP-RL	0	15.742	12,1	0,75	0	12,85	120,8%		Ja	0	1,15				10/2020	103,3%	1.172
-------------	---------	-------	---	--------	------	------	---	-------	--------	--	----	---	------	--	--	--	---------	--------	-------

Summen/ Häufigkeiten	637.746		4		30,65	3,5	0,75	34,9		0	Ja: 1	10	1,15	0	0	1	2		
-----------------------------	----------------	--	----------	--	--------------	------------	-------------	-------------	--	----------	--------------	-----------	-------------	----------	----------	----------	----------	--	--

Planungsblatt zur Dokumentation des Standes der vertragsärztlichen Versorgung gem. § 4 Abs 1 Satz 6 BP-RL

KV Sachsen		Arztstand: 01.04.2021 Einwohnerstand: 30.09.2020			Versorgungsebene: 3 Spezialisierte fachärztliche Versorgung Arztgruppe: Fachärztl. tätige Internisten														
1	2	3	4	5	6	7	8	9	10	11	12	13	14	15	16	17	18	19	20
Planungsbereich	Einwohner im Planungsbereich	Grundlage des regionalen Raumzuschnitt	Typisierung des Planungsbereiches	regionale Verhältniszahl	Zugelassene Ärzte	Angestellte Arzt	Ermächtigte Ärzte und Einrichtungen	Summe der bedarfsplanungs-relevanten Ärzte	Versorgungsgrad	Nichtanrechnung von Ermächtigungen	Planungsbereich gesperrt (Ja / Nein)	Zulassungsmöglichkeiten bis zur Sperrung	Rechn. Zahl oberhalb der Sperrgrenze	Antrag nach §103 Abs. 2 Satz 4 SGB V (Ja / Nein: leer)	Unterversorgung (Ja: seit / Nein: leer)	Drohende Unterversorgung (Ja: seit / leer)	Zusätzl. lok. Vers.-bedarf. (Ja: seit / leer)	Versorgungsgrad im Vorjahr	Behandlungsfälle je Arzt für den Zeitraum der letzte 4 Quartale

BGST Chemnitz

Chemnitz, Stadt	245.142	KVS	0	12.682	32	14	7,75	46	238,0%	§	Ja	0	24,7					231,6%	3.851
Erzgebirgskreis	333.537	KVS	0	12.644	17	12,5	2,25	29,5	111,8%	§	Ja	0	0,5					107,3%	3.646
Mittelsachsen	302.779	KVS	0	12.357	19,5	7,5	0,25	27	110,2%	§	Ja	0	0,1					102,4%	3.501
Vogtlandkreis	224.888	KVS	0	12.523	14	6	4	20	111,4%	§	Ja	0	0,3					110,5%	3.850
Zwickau	313.305	KVS	0	12.538	16,5	14,5	0	31	124,1%		Ja	0	3,5					119,2%	3.929

BGST Dresden

Bautzen	299.271	KVS	0	12.175	17,5	8,25	4,75	25,75	104,8%	§	Nein	1,5						109,4%	3.911
Dresden, Stadt	555.371	KVS	0	14.670	56,5	18	2,75	74,5	196,8%	§	Ja	0	32,9					196,7%	3.944
Görlitz	251.914	KVS	0	11.866	20	6	3,25	26	122,5%	§	Ja	0	2,7					121,8%	3.337
Meißen	241.598	KVS	0	12.227	11	18,5	0	29,5	149,3%		Ja	0	7,8					146,5%	3.656
Sächsische Schweiz - Osterzgebirge	245.720	KVS	0	12.537	18,5	4,5	1	23	117,3%	§	Ja	0	1,4					112,2%	3.831

BGST Leipzig

Leipzig	258.501	KVS	0	11.963	19	5,25	5	24,25	112,2%	§	Ja	0	0,45					113,6%	4.044
Leipzig, Stadt	593.951	KVS	0	15.167	49	13,5	6,5	62,5	159,6%	§	Ja	0	19,4					160,6%	5.216
Nordsachsen	197.915	KVS	0	12.080	9	10	1	19	116,0%	§	Ja	0	1					108,4%	3.892
Summen/ Häufigkeiten	4.063.892		13		299,5	138,5	38,5	438			Ja: 12	1,5	94,75	0	0	0	0		

Planungsblatt zur Dokumentation des Standes der vertragsärztlichen Versorgung gem. § 4 Abs 1 Satz 6 BP-RL

KV Sachsen	Arztstand: 01.04.2021 Einwohnerstand: 30.09.2020			Versorgungsebene: 3 Spezialisierte fachärztliche Versorgung Arztgruppe: Fachärztl. tätige Internisten														
	1	2	3	4	5	6	7	8	9	10	11	12	13	14	15	16	17	18
Planungsbereich	Einwohner im Planungsbereich	Grenze zur Überversorgung (VG 110%)	Sollzahl Fachinternisten	Quotenrelevante Internisten					Ermächtigte Ärzte und Einrichtungen	Versorgungsgrad	Nichtanrechnung von Ermächtigungen	Zahl der Zulassungsmöglichkeiten bis zur Sperrung	Zulassungsmöglichkeiten f. Rheumatologie (Minimalquote)	Maximalquote erreicht (Ja / Nein: Zahl)				
				Gastroenterologie	Kardiologie	Nephrologie	Pneumologie	Rheumatologie						Gastroenterologie	Kardiologie	Nephrologie	Pneumologie	
BGST Chemnitz																		
Chemnitz, Stadt	245.142	21,3	19,3	4,75	15,5	6	6	4	7,75	238,0%	§	0			Ja	Ja	Ja	Ja
Erzgebirgskreis	333.537	29	26,4	1,5	5,5	8	1,75	2	2,25	111,8%	§	0	0,5	Nein: 4	Nein: 3,5	Ja	Nein: 3	
Mittelsachsen	302.779	26,9	24,5	3	6	5	2,5	3	0,25	110,2%	§	0		Nein: 2	Nein: 2,5	Nein: 1,5	Nein: 2	
Vogtlandkreis	224.888	19,7	17,9	3,375	4,5	3	4	1	4	111,4%	§	0	0,5	Nein: 0,5	Nein: 1,5	Nein: 1,5	Ja	
Zwickau	313.305	27,5	25	4	8,625	6,25	3	1	0	124,1%		0	1	Nein: 1	Ja	Ja	Nein: 1,5	
BGST Dresden																		
Bautzen	299.271	27	24,6	3	9	2	3	2	4,75	104,8%	§	1,5		Nein: 2	Ja	Nein: 4,5	Nein: 1,5	
Dresden, Stadt	555.371	41,6	37,8	8	17,5	10	13	7	2,75	196,8%	§	0		Ja	Ja	Ja	Ja	
Görlitz	251.914	23,3	21,2	3,25	5,5	7	3	1	3,25	122,5%	§	0	1	Nein: 1	Nein: 2	Ja	Nein: 1	
Meißen	241.598	21,7	19,7	2,5	8	9,25	3	2	0	149,3%		0		Nein: 1,5	Ja	Ja	Nein: 1	
Sächsische Schweiz - Ostergebirge	245.720	21,6	19,6	3,25	3,75	5	3	1	1	117,3%	§	0	1	Nein: 0,5	Nein: 3	Ja	Nein: 1	
BGST Leipzig																		
Leipzig	258.501	23,8	21,6	3	4	7,5	2	1	5	112,2%	§	0	1	Nein: 1,5	Nein: 3,5	Ja	Nein: 2	
Leipzig, Stadt	593.951	43,1	39,1	10	15,5	5	8	5,5	6,5	159,6%	§	0		Ja	Ja	Nein: 5	Ja	
Nordsachsen	197.915	18	16,4	2	4,75	5	2		1	116,0%	§	0	1,5	Nein: 1,5	Nein: 1	Ja	Nein: 1	
Summe KV Sachsen:	4.063.892			51,625	108,13	79	54,25	30,5	38,5				1,5		6,5			

Planungsblatt zur Dokumentation des Standes der vertragsärztlichen Versorgung gem. § 4 Abs 1 Satz 6 BP-RL

KV Sachsen		Arztstand: 01.04.2021 Einwohnerstand: 30.09.2020			Versorgungsebene: 3 Spezialisierte fachärztliche Versorgung Arztgruppe: Radiologen														
1	2	3	4	5	6	7	8	9	10	11	12	13	14	15	16	17	18	19	20
Planungsbereich	Einwohner im Planungsbereich	Grundlage des regionalen Raumzuschnitt	Typisierung des Planungsbereiches	regionale Verhältniszahl	Zugelassene Ärzte	Angestellte Arzt	Ermächtigte Ärzte und Einrichtungen	Summe der bedarfsplanungs-relevanten Ärzte	Versorgungsgrad	Nichtanrechnung von Ermächtigungen	Planungsbereich gesperrt (Ja / Nein)	Zulassungsmöglichkeiten bis zur Sperrung	Rechn. Zahl oberhalb der Sperrgrenze	Antrag nach §103 Abs. 2 Satz 4 SGB V (Ja / Nein: leer)	Unterversorgung (Ja: seit / Nein: leer)	Drohende Unterversorgung (Ja: seit / leer)	Zusätzl. lok. Vers.-bedarf: (Ja: seit / leer)	Versorgungsgrad im Vorjahr	Behandlungsfälle je Arzt für den Zeitraum der letzte 4 Quartale

BGST Chemnitz

Chemnitz, Stadt	245.142	KVS	0	45.582	9	4	0	13	241,7%		Ja	0	7,1					240,5%	5.156
Erzgebirgskreis	333.537	KVS	0	45.311	2	6,5	0,25	8,5	115,5%	§	Ja	0	0,4					114,7%	5.240
Mittelsachsen	302.779	KVS	0	44.798	5,5	2,5	0,75	8	118,4%	§	Ja	0	0,6					117,6%	6.934
Vogtlandkreis	224.888	KVS	0	45.136	0	6	0,25	6	120,4%	§	Ja	0	0,5					119,4%	4.666
Zwickau	313.305	KVS	0	45.155	7	4,5	0	11,5	165,7%		Ja	0	3,9					164,5%	5.735

BGST Dresden

Bautzen	299.271	KVS	0	44.293	6	1,5	0,5	7,5	111,0%	§	Ja	0	0,1					103,2%	5.790
Dresden, Stadt	555.371	KVS	0	50.439	13,5	11	0	24,5	222,5%		Ja	0	12,4					222,4%	6.470
Görlitz	251.914	KVS	0	43.689	3	1,5	0,75	5,25	91,1%		Nein	1,5						107,8%	6.714
Meißen	241.598	KVS	0	44.600	4	3	0,75	7	129,2%	§	Ja	0	1					129,0%	7.147
Sächsische Schweiz - Osterzgebirge	245.720	KVS	0	45.506	4	2	0	6	111,1%		Ja	0	0,1					111,1%	5.847

BGST Leipzig

Leipzig	258.501	KVS	0	43.159	4	3,5	0	7,5	125,2%		Ja	0	0,9					125,4%	5.731
Leipzig, Stadt	593.951	KVS	0	51.072	17,5	7,5	0,25	25	215,0%	§	Ja	0	12,2					216,3%	5.493
Nordsachsen	197.915	KVS	0	43.431	4	2	1	6	131,7%	§	Ja	0	1					131,7%	6.908
Summen/ Häufigkeiten	4.063.892		13		79,5	55,5	4,5	135,75			Ja: 12	1,5	40,2	0	0	0	0		

Planungsblatt zur Dokumentation des Standes der vertragsärztlichen Versorgung gem. § 4 Abs 1 Satz 6 BP-RL

KV Sachsen		Arztstand: 01.04.2021			Versorgungsebene: 4 Gesonderte fachärztliche Versorgung														
		Einwohnerstand: 30.09.2020			Planungsbereich: KV-Bezirk														
1	2	3	4	5	6	7	8	9	10	11	12	13	14	15	16	17	18	19	20
Arztgruppe der gesonderten fachärztlichen Versorgung im KV-Bezirk	Einwohner im Planungsbereich	Grundlage des regionalen Raumzuschnitt	Typisierung des Planungsbereiches	regionale Verhältniszahl	Zugelassene Ärzte	Angestellte Arzt	Ermächtigte Ärzte und Einrichtungen	Summe der bedarfsplanungs-relevanten Ärzte	Versorgungsgrad	Nichtanrechnung von Ermächtigungen	Planungsbereich gesperrt (Ja / Nein)	Zulassungsmöglichkeiten bis zur Sperrung	Rechn. Zahl oberhalb der Sperrgrenze	Antrag nach §103 Abs. 2 Satz 4 SGB V (Ja / Nein: leer)	Unterversorgung (Ja: seit / Nein: leer)	Drohende Unterversorgung (Ja: seit / leer)	Zusätzl. lok. Vers.-bedarf: (Ja: seit / leer)	Versorgungsgrad im Vorjahr	Behandlungsfälle je Arzt für den Zeitraum der letzte 4 Quartale

BGST Chemnitz

Humangenetiker	4.063.892	BP-RL	0	575.733	3,5	13	0	16,5	233,8%		Ja	0	8,7					233,3%	1.236
Pathologen	4.063.892	BP-RL	0	103.413	26	17,75	0	43,75	111,3%		Ja	0	0,55					107,3%	14.574
Physikalische- und Rehabilitations-Mediziner	4.063.892	BP-RL	0	139.824	16	13,5	0	29,5	101,5%		Nein	2,5						94,4%	2.331

BGST Dresden

Laborärzte	4.063.892	BP-RL	0	88.330	21,5	36,25	1,25	57,75	125,5%	§	Ja	0	7,15					125,2%	68.983
Neurochirurgen	4.063.892	BP-RL	0	129.506	15,5	19	0,25	34,5	109,9%	§	Nein	0,5						102,6%	2.311
Transfusionsmediziner	4.063.892	BP-RL	0	1.156.057	1	5,75	0	6,75	192,0%		Ja	0	2,85					191,6%	6.963

BGST Leipzig

Nuklearmediziner	4.063.892	BP-RL	0	97.361	12	15	0,5	27,5	65,9%		Nein	18,5						66,9%	2.666
Strahlentherapeuten	4.063.892	BP-RL	0	133.854	3	30,75	0	33,75	111,2%		Ja	0	0,35					103,5%	1.096

Erläuterung zu den Mitteilungen gem. § 4 Bedarfsplanungs-Richtlinie

- Spalte 1 Kommunale Zuordnung der Planungsbereiche gem. Anlage 1.2 (Schlüsseltabelle) und Anlage 1.3 (Karten) dieses Bedarfsplanes
- Spalte 2 Einwohner im Planungsbereich auf Basis der amtlichen Einwohnerzahlen des Statistischen Landesamtes Sachsen; In den Arztgruppen „Kinderärzte“ und „Kinder- Jugendpsychiater“ wird die Bevölkerung der bis unter 18-Jährigen und in der Arztgruppe „Frauenärzte“ die weibliche Bevölkerung herangezogen
- Spalte 3 Die räumliche Gliederung des Planungsbereiches erfolgt gem. Bedarfsplanungs-Richtlinie § 7 Satz 1 (*BP-RL*) oder durch eine abweichende Raumgliederung (*KVS*) gemäß Bedarfsplanungsrichtlinie § 11 (3) Satz 3, § 12 (3) Satz 6 und § 13 (3) Satz 3
- Spalte 4 Typisierung der Planungsbereiche gemäß § 12 Abs. 3 und 4 i. V. m. Anlage 6 der Bedarfsplanungs-Richtlinie
- Spalte 5 Ausweisen der regionalen Verhältniszahlen auf 0-Kommastellen gerundet; Im Falle einer abweichenden Raumgliederung erfolgt die Bestimmung des regionalen Verteilungsfaktors auf Basis der „Anlage 4.7_Regionale Verteilungsfaktoren_pro PLZ“ der Bedarfsplanungs-Richtlinie unter Berücksichtigung des Bevölkerungsanteils je Postleitzahlbereich
- Spalte 6 - 8 Teilsummen der bedarfsplanungsrelevanten Ärzte und Psychotherapeuten nach Art der Tätigkeit
- Spalte 9 Summen der bedarfsplanungsrelevanten Ärzte und Psychotherapeuten (Spalten 6 bis 8) unter Berücksichtigung der Anrechnungsfaktoren gem. Bedarfsplanungs-Richtlinie §§ 19-22
- Spalte 10 Die Berechnung des Versorgungsgrades erfolgt auf Basis der Einwohner im Planungsbereich (Spalte 2), der summierten Bedarfsplanungsfaktoren des Planungsbereiches (Spalte 9) und der regionalen Verhältniszahl (Spalte 5). Die regionale Verhältniszahl wird abweichend zur Ausweisung in Spalte 5 auf 5 Kommastellen gerundet. Der Versorgungsgrad wird prozentual mit 1 Kommastelle ausgewiesen.
- Spalte 11 Gemäß § 100 Abs. 1 Satz 1 2. Halbsatz und § 103 Abs. 1 Satz 1 2. Halbsatz SGB V wird bei der Feststellung von Unterversorgung und bei der Feststellung von Überversorgung der Versorgungsgrad (Spalte 10) ohne ermächtigte Ärzte und Einrichtungen (Spalte 8), somit nur aus der Summe der Spalten 6 und 7 ermittelt. Diese Fälle sind mit „§“ gekennzeichnet.
- Spalte 12 Sperrung des Planungsbereiches bei einem Versorgungsgrad (Spalte 10) von $\geq 110,0\%$ bzw. $\geq 100\%$ für Planungsbereiche gemäß § 67 BP-RL (in Anlehnung an § 100 Abs. 1 Satz 1 2. Halbsatz und § 103 Abs. 1 Satz 1 2. Halbsatz SGB V wird bei der Prüfung der Voraussetzungen zur Anwendung des § 67 BP-RL der Versorgungsgrad ohne ermächtigte Ärzte und Einrichtungen verwendet)
- Spalte 13 Summen der möglichen Zulassungen und Anstellungen im Planungsbereich
- Spalte 14 Summen der Bedarfsplanungsfaktoren oberhalb der Sperrgrenze ($\geq 110\%$ bzw. $\geq 100\%$)
- Spalte 15 Aufhebung der Zulassungsbeschränkungen für ländliche oder strukturschwache Teilgebiete des Planungsbereiches aufgrund eines Antrages gem. § 103 Abs. 2 Satz 4 ff. SGB V des Sächsischen Staatsministeriums für Soziales und Verbraucherschutz
- Spalte 16 bis 18 Vorliegen von Unterversorgung, drohender Unterversorgung oder zusätzlich lokalen Versorgungsbedarf nach den Beschlüssen des Landesausschusses der Ärzte und Krankenkassen Sachsen auf Basis §§ 29 ff. Bedarfsplanungs-Richtlinie (Zeitpunkt der Feststellung: Monat/Jahr)
- Spalte 19 Versorgungsgrad des Planungsbereiches zum Stichtag des Vorjahres
- Spalte 20 Durchschnittliche Behandlungsfallzahl der Ärzte im Planungsbereich (erfordert mind. 3 Ärzten/Psychotherapeuten innerhalb des Planungsbereiches)

Zusätzliche Erläuterung zur Quotenregelung Nervenärzte

- Spalte 4 Notwendige Arztzahl für einen Versorgungsgrad von 110% bzw 100% (gemäß § 67 BP-RI); gerundet auf 1 Kommastelle
- Spalte 5 Notwendige Arztzahl für einen Versorgungsgrad von 100%; gerundet auf 1 Kommastelle
- Spalte 6 -
Spalte 8 Unterteilung der bedarfsplanungsrelevanten Nervenärzte je Planungsbereich gem. Bedarfsplanungs-Richtlinie § 12 (5)
- Spalte 14 - Zulassungsmöglichkeiten in gesperrten Planungsbereichen aufgrund nicht ausgeschöpfter Versorgungsanteile nach den Quotenregelungen für die
Spalte 16 Nervenärzte gem. Bedarfsplanungs-Richtlinie § 12 (5)

Zusätzliche Erläuterung zur Quotenregelung Psychotherapeuten

- Spalte 2 Notwendige Psychotherapeutenzahl für einen Versorgungsgrad von 100%; gerundet auf 1 Kommastelle
- Spalte 3 - Mindestanteil der ärztl. und psychosomatischen Psychotherapeuten sowie der ausschließlich Kinder- und Jugendlichen Psychotherapeuten;
Spalte 5 gerundet auf 1 Kommastelle
- Spalte 6 -
Spalte 11 Unterteilung der bedarfsplanungsrelevanten Psychotherapeuten je Planungsbereich gem. Bedarfsplanungs-Richtlinie § 25 (1) und (2)
- Spalte 16 - Zulassungsmöglichkeiten in gesperrten Planungsbereichen aufgrund nicht ausgeschöpfter Versorgungsanteile nach den Quotenregelungen für die
Spalte 18 Psychotherapeuten gem. Bedarfsplanungs-Richtlinie § 25 (1) und (2)

Zusätzliche Erläuterung zur Quotenregelung Fachinternisten

- Spalte 4 Notwendige Arztzahl für einen Versorgungsgrad von 110%; gerundet auf 1 Kommastelle
- Spalte 5 Notwendige Arztzahl für einen Versorgungsgrad von 100%; gerundet auf 1 Kommastelle
- Spalte 5 -
Spalte 10 Unterteilung der bedarfsplanungsrelevanten Fachinternisten je Planungsbereich gem. Bedarfsplanungs-Richtlinie § 13 (6)
- Spalte 14 Zulassungsmöglichkeiten in gesperrten Planungsbereichen aufgrund nicht ausgeschöpfter Versorgungsanteile nach den Quotenregelungen für die Fachinternisten gem. Bedarfsplanungs-Richtlinie § 13 (6); im offenen Planungsbereich wird die rechnerische Minimalquote in Klammern ausgewiesen und entspricht den Quotenplätzen der Spalten 15-18 (keine zusätzliche Zulassungsmöglichkeit)
- Spalte 15 - Maximalquoten zur Berücksichtigung von festgelegten Versorgungsanteilen bei Zulassungs- und Nachbesetzungsverfahren gem. Bedarfsplanungs-
Spalte 18 Richtlinie § 13 (6); Nicht erreichte Quoten werden als *Nein: Zahl* dargestellt, wobei die Zahl die rechnerische Arztzahl bis zum Erreichen der Maximalquote ist (Quotenplätze, keine zusätzlichen Zulassungsmöglichkeiten).

Stadt/ Gemeinde (Gebietsstand 30.09.2020)		Planungsbereich Versorgungsebene 1 (Hausärztliche Versorgung)		Planungsbereich Versorgungsebene 2 (Allgemeine fachärztliche Versorgung)		Planungsbereich Versorgungsebene 3 (Spezialisierte fachärztliche Versorgung) - für fachärztlich tätige Internisten, Radiologen -		Planungsbereich Versorgungsebene 3 (Spezialisierte fachärztliche Versorgung) - für Anästhesisten, Kinder- und Jugendpsychiater -		Planungsbereich Versorgungsebene 4 (Gesonderte fachärztliche Versorgung)	
Schlüssel- nummer	Name	Schlüssel- nummer	Name	Schlüssel- nummer	Name	Schlüssel- nummer	Name	Schlüssel- nummer	Name	Schlüssel- nummer	Name
14522450	Ostrau	1529	Döbeln	2575	Döbeln	3222	Mittelsachsen	3151	Südsachsen	4980	KV-Bezirk Sachsen
14522220	Großweitzschen	1529	Döbeln	2575	Döbeln	3222	Mittelsachsen	3151	Südsachsen	4980	KV-Bezirk Sachsen
14522250	Hartha	1529	Döbeln	2575	Döbeln	3222	Mittelsachsen	3151	Südsachsen	4980	KV-Bezirk Sachsen
14522310	Leisnig	1529	Döbeln	2575	Döbeln	3222	Mittelsachsen	3151	Südsachsen	4980	KV-Bezirk Sachsen
14522080	Döbeln	1529	Döbeln	2575	Döbeln	3222	Mittelsachsen	3151	Südsachsen	4980	KV-Bezirk Sachsen
14522510	Roßwein	1529	Döbeln	2575	Döbeln	3222	Mittelsachsen	3151	Südsachsen	4980	KV-Bezirk Sachsen
14522570	Waldheim	1529	Döbeln	2575	Döbeln	3222	Mittelsachsen	3151	Südsachsen	4980	KV-Bezirk Sachsen
14522620	Zschaitz-Ottewig	1529	Döbeln	2575	Döbeln	3222	Mittelsachsen	3151	Südsachsen	4980	KV-Bezirk Sachsen
14522060	Burgstädt	1530	Mittweida	2582	Mittweida	3222	Mittelsachsen	3151	Südsachsen	4980	KV-Bezirk Sachsen
14522120	Erlau	1530	Mittweida	2582	Mittweida	3222	Mittelsachsen	3151	Südsachsen	4980	KV-Bezirk Sachsen
14522380	Mühlau	1530	Mittweida	2582	Mittweida	3222	Mittelsachsen	3151	Südsachsen	4980	KV-Bezirk Sachsen
14522070	Claußnitz	1530	Mittweida	2582	Mittweida	3222	Mittelsachsen	3151	Südsachsen	4980	KV-Bezirk Sachsen
14522300	Kriebstein	1530	Mittweida	2582	Mittweida	3222	Mittelsachsen	3151	Südsachsen	4980	KV-Bezirk Sachsen
14522290	Königshain-Wiederau	1530	Mittweida	2582	Mittweida	3222	Mittelsachsen	3151	Südsachsen	4980	KV-Bezirk Sachsen
14522360	Mittweida	1530	Mittweida	2582	Mittweida	3222	Mittelsachsen	3151	Südsachsen	4980	KV-Bezirk Sachsen
14522010	Altmittweida	1530	Mittweida	2582	Mittweida	3222	Mittelsachsen	3151	Südsachsen	4980	KV-Bezirk Sachsen
14522460	Penig	1530	Mittweida	2582	Mittweida	3222	Mittelsachsen	3151	Südsachsen	4980	KV-Bezirk Sachsen
14522190	Geringswalde	1530	Mittweida	2582	Mittweida	3222	Mittelsachsen	3151	Südsachsen	4980	KV-Bezirk Sachsen
14522280	Königsfeld	1530	Mittweida	2582	Mittweida	3222	Mittelsachsen	3151	Südsachsen	4980	KV-Bezirk Sachsen
14522490	Rochlitz	1530	Mittweida	2582	Mittweida	3222	Mittelsachsen	3151	Südsachsen	4980	KV-Bezirk Sachsen
14522260	Hartmannsdorf	1530	Mittweida	2582	Mittweida	3222	Mittelsachsen	3151	Südsachsen	4980	KV-Bezirk Sachsen
14522530	Seelitz	1530	Mittweida	2582	Mittweida	3222	Mittelsachsen	3151	Südsachsen	4980	KV-Bezirk Sachsen
14522550	Taura	1530	Mittweida	2582	Mittweida	3222	Mittelsachsen	3151	Südsachsen	4980	KV-Bezirk Sachsen
14522600	Zettlitz	1530	Mittweida	2582	Mittweida	3222	Mittelsachsen	3151	Südsachsen	4980	KV-Bezirk Sachsen
14522580	Wechselburg	1530	Mittweida	2582	Mittweida	3222	Mittelsachsen	3151	Südsachsen	4980	KV-Bezirk Sachsen
14522350	Lunzenau	1530	Mittweida	2582	Mittweida	3222	Mittelsachsen	3151	Südsachsen	4980	KV-Bezirk Sachsen
14524220	Niederfrohna	1531	Limbach-Oberfrohna	2573	Chemnitzer Land	3224	Zwickau	3151	Südsachsen	4980	KV-Bezirk Sachsen
14524020	Callenberg	1531	Limbach-Oberfrohna	2573	Chemnitzer Land	3224	Zwickau	3151	Südsachsen	4980	KV-Bezirk Sachsen
14524180	Limbach-Oberfrohna	1531	Limbach-Oberfrohna	2573	Chemnitzer Land	3224	Zwickau	3151	Südsachsen	4980	KV-Bezirk Sachsen
14511000	Chemnitz	1532	Chemnitz	2561	Chemnitz, Stadt	3211	Chemnitz, Stadt	3151	Südsachsen	4980	KV-Bezirk Sachsen
14522140	Flöha	1533	Freiberg	2577	Freiberg	3222	Mittelsachsen	3151	Südsachsen	4980	KV-Bezirk Sachsen
14522170	Frauenstein	1533	Freiberg	2577	Freiberg	3222	Mittelsachsen	3151	Südsachsen	4980	KV-Bezirk Sachsen
14522180	Freiberg	1533	Freiberg	2577	Freiberg	3222	Mittelsachsen	3151	Südsachsen	4980	KV-Bezirk Sachsen
14522090	Dorfchemnitz	1533	Freiberg	2577	Freiberg	3222	Mittelsachsen	3151	Südsachsen	4980	KV-Bezirk Sachsen
14522020	Augustsburg	1533	Freiberg	2577	Freiberg	3222	Mittelsachsen	3151	Südsachsen	4980	KV-Bezirk Sachsen
14522050	Brand-Erbisdorf	1533	Freiberg	2577	Freiberg	3222	Mittelsachsen	3151	Südsachsen	4980	KV-Bezirk Sachsen
14522035	Bobritzsch-Hilbersdorf	1533	Freiberg	2577	Freiberg	3222	Mittelsachsen	3151	Südsachsen	4980	KV-Bezirk Sachsen
14522110	Eppendorf	1533	Freiberg	2577	Freiberg	3222	Mittelsachsen	3151	Südsachsen	4980	KV-Bezirk Sachsen
14522200	Großhartmannsdorf	1533	Freiberg	2577	Freiberg	3222	Mittelsachsen	3151	Südsachsen	4980	KV-Bezirk Sachsen
14522210	Großschirma	1533	Freiberg	2577	Freiberg	3222	Mittelsachsen	3151	Südsachsen	4980	KV-Bezirk Sachsen
14522240	Halsbrücke	1533	Freiberg	2577	Freiberg	3222	Mittelsachsen	3151	Südsachsen	4980	KV-Bezirk Sachsen
14522340	Lichtenberg/Erzgeb.	1533	Freiberg	2577	Freiberg	3222	Mittelsachsen	3151	Südsachsen	4980	KV-Bezirk Sachsen
14522390	Mulda/Sa.	1533	Freiberg	2577	Freiberg	3222	Mittelsachsen	3151	Südsachsen	4980	KV-Bezirk Sachsen
14522420	Niederwiesa	1533	Freiberg	2577	Freiberg	3222	Mittelsachsen	3151	Südsachsen	4980	KV-Bezirk Sachsen
14522430	Oberschöna	1533	Freiberg	2577	Freiberg	3222	Mittelsachsen	3151	Südsachsen	4980	KV-Bezirk Sachsen
14522440	Oederan	1533	Freiberg	2577	Freiberg	3222	Mittelsachsen	3151	Südsachsen	4980	KV-Bezirk Sachsen
14522470	Rechenberg-Bienenmühle	1533	Freiberg	2577	Freiberg	3222	Mittelsachsen	3151	Südsachsen	4980	KV-Bezirk Sachsen
14522480	Reinsberg	1533	Freiberg	2577	Freiberg	3222	Mittelsachsen	3151	Südsachsen	4980	KV-Bezirk Sachsen
14522520	Sayda	1533	Freiberg	2577	Freiberg	3222	Mittelsachsen	3151	Südsachsen	4980	KV-Bezirk Sachsen
14522590	Weißborn/Erzgeb.	1533	Freiberg	2577	Freiberg	3222	Mittelsachsen	3151	Südsachsen	4980	KV-Bezirk Sachsen
14522320	Leubsdorf	1533	Freiberg	2577	Freiberg	3222	Mittelsachsen	3151	Südsachsen	4980	KV-Bezirk Sachsen
14522400	Neuhausen/Erzgeb.	1533	Freiberg	2577	Freiberg	3222	Mittelsachsen	3151	Südsachsen	4980	KV-Bezirk Sachsen
14521495	Pockau-Lengefeld	1534	Marienberg	2581	Mittlerer Erzgebirgskreis	3221	Erzgebirgskreis	3151	Südsachsen	4980	KV-Bezirk Sachsen
14521270	Grünhainichen	1534	Marienberg	2581	Mittlerer Erzgebirgskreis	3221	Erzgebirgskreis	3151	Südsachsen	4980	KV-Bezirk Sachsen
14521250	Großrückerswalde	1534	Marienberg	2581	Mittlerer Erzgebirgskreis	3221	Erzgebirgskreis	3151	Südsachsen	4980	KV-Bezirk Sachsen
14521240	Großolbersdorf	1534	Marienberg	2581	Mittlerer Erzgebirgskreis	3221	Erzgebirgskreis	3151	Südsachsen	4980	KV-Bezirk Sachsen
14521220	Gornau/Erzgeb.	1534	Marienberg	2581	Mittlerer Erzgebirgskreis	3221	Erzgebirgskreis	3151	Südsachsen	4980	KV-Bezirk Sachsen
14521390	Marienberg	1534	Marienberg	2581	Mittlerer Erzgebirgskreis	3221	Erzgebirgskreis	3151	Südsachsen	4980	KV-Bezirk Sachsen
14521150	Drebach	1534	Marienberg	2581	Mittlerer Erzgebirgskreis	3221	Erzgebirgskreis	3151	Südsachsen	4980	KV-Bezirk Sachsen

Stadt/ Gemeinde (Gebietsstand 30.09.2020)		Planungsbereich Versorgungsebene 1 (Hausärztliche Versorgung)		Planungsbereich Versorgungsebene 2 (Allgemeine fachärztliche Versorgung)		Planungsbereich Versorgungsebene 3 (Spezialisierte fachärztliche Versorgung) - für fachärztlich tätige Internisten, Radiologen -		Planungsbereich Versorgungsebene 3 (Spezialisierte fachärztliche Versorgung) - für Anästhesisten, Kinder- und Jugendpsychiater -		Planungsbereich Versorgungsebene 4 (Gesonderte fachärztliche Versorgung)	
Schlüsselnummer	Name	Schlüsselnummer	Name	Schlüsselnummer	Name	Schlüsselnummer	Name	Schlüsselnummer	Name	Schlüsselnummer	Name
14521280	Heidersdorf	1534	Marienberg	2581	Mittlerer Erzgebirgskreis	3221	Erzgebirgskreis	3151	Südsachsen	4980	KV-Bezirk Sachsen
14521460	Obernhau	1534	Marienberg	2581	Mittlerer Erzgebirgskreis	3221	Erzgebirgskreis	3151	Südsachsen	4980	KV-Bezirk Sachsen
14521090	Börnichen/Erzgeb.	1534	Marienberg	2581	Mittlerer Erzgebirgskreis	3221	Erzgebirgskreis	3151	Südsachsen	4980	KV-Bezirk Sachsen
14521010	Amtsberg	1534	Marienberg	2581	Mittlerer Erzgebirgskreis	3221	Erzgebirgskreis	3151	Südsachsen	4980	KV-Bezirk Sachsen
14521570	Kurort Seiffen/Erzgeb.	1534	Marienberg	2581	Mittlerer Erzgebirgskreis	3221	Erzgebirgskreis	3151	Südsachsen	4980	KV-Bezirk Sachsen
14521670	Wolkenstein	1534	Marienberg	2581	Mittlerer Erzgebirgskreis	3221	Erzgebirgskreis	3151	Südsachsen	4980	KV-Bezirk Sachsen
14521690	Zschopau	1534	Marienberg	2581	Mittlerer Erzgebirgskreis	3221	Erzgebirgskreis	3151	Südsachsen	4980	KV-Bezirk Sachsen
14521140	Deutschnudorf	1534	Marienberg	2581	Mittlerer Erzgebirgskreis	3221	Erzgebirgskreis	3151	Südsachsen	4980	KV-Bezirk Sachsen
14521160	Ehrenfriedersdorf	1535	Annaberg-Buchholz	2571	Annaberg	3221	Erzgebirgskreis	3151	Südsachsen	4980	KV-Bezirk Sachsen
14521610	Tannenberg	1535	Annaberg-Buchholz	2571	Annaberg	3221	Erzgebirgskreis	3151	Südsachsen	4980	KV-Bezirk Sachsen
14521330	Jöhstadt	1535	Annaberg-Buchholz	2571	Annaberg	3221	Erzgebirgskreis	3151	Südsachsen	4980	KV-Bezirk Sachsen
14521340	Königswalde	1535	Annaberg-Buchholz	2571	Annaberg	3221	Erzgebirgskreis	3151	Südsachsen	4980	KV-Bezirk Sachsen
14521630	Thermalbad Wiesenbad	1535	Annaberg-Buchholz	2571	Annaberg	3221	Erzgebirgskreis	3151	Südsachsen	4980	KV-Bezirk Sachsen
14521640	Thum	1535	Annaberg-Buchholz	2571	Annaberg	3221	Erzgebirgskreis	3151	Südsachsen	4980	KV-Bezirk Sachsen
14521210	Geyer	1535	Annaberg-Buchholz	2571	Annaberg	3221	Erzgebirgskreis	3151	Südsachsen	4980	KV-Bezirk Sachsen
14521200	Gelenau/Erzgeb.	1535	Annaberg-Buchholz	2571	Annaberg	3221	Erzgebirgskreis	3151	Südsachsen	4980	KV-Bezirk Sachsen
14521400	Mildenau	1535	Annaberg-Buchholz	2571	Annaberg	3221	Erzgebirgskreis	3151	Südsachsen	4980	KV-Bezirk Sachsen
14521180	Elterlein	1535	Annaberg-Buchholz	2571	Annaberg	3221	Erzgebirgskreis	3151	Südsachsen	4980	KV-Bezirk Sachsen
14521560	Sehmatal	1535	Annaberg-Buchholz	2571	Annaberg	3221	Erzgebirgskreis	3151	Südsachsen	4980	KV-Bezirk Sachsen
14521440	Oberwiesenthal	1535	Annaberg-Buchholz	2571	Annaberg	3221	Erzgebirgskreis	3151	Südsachsen	4980	KV-Bezirk Sachsen
14521020	Annaberg-Buchholz	1535	Annaberg-Buchholz	2571	Annaberg	3221	Erzgebirgskreis	3151	Südsachsen	4980	KV-Bezirk Sachsen
14521130	Crottendorf	1535	Annaberg-Buchholz	2571	Annaberg	3221	Erzgebirgskreis	3151	Südsachsen	4980	KV-Bezirk Sachsen
14521510	Scheibenberg	1535	Annaberg-Buchholz	2571	Annaberg	3221	Erzgebirgskreis	3151	Südsachsen	4980	KV-Bezirk Sachsen
14521520	Schlettau	1535	Annaberg-Buchholz	2571	Annaberg	3221	Erzgebirgskreis	3151	Südsachsen	4980	KV-Bezirk Sachsen
14521060	Bärenstein	1535	Annaberg-Buchholz	2571	Annaberg	3221	Erzgebirgskreis	3151	Südsachsen	4980	KV-Bezirk Sachsen
14521035	Aue-Bad Schlema, Stadt	1536	Aue	2591	Aue-Schwarzenberg	3221	Erzgebirgskreis	3151	Südsachsen	4980	KV-Bezirk Sachsen
14521110	Breitenbrunn/Erzgeb.	1536	Aue	2591	Aue-Schwarzenberg	3221	Erzgebirgskreis	3151	Südsachsen	4980	KV-Bezirk Sachsen
14521260	Grünhain-Beierfeld	1536	Aue	2591	Aue-Schwarzenberg	3221	Erzgebirgskreis	3151	Südsachsen	4980	KV-Bezirk Sachsen
14521600	Stützengrün	1536	Aue	2591	Aue-Schwarzenberg	3221	Erzgebirgskreis	3151	Südsachsen	4980	KV-Bezirk Sachsen
14521170	Eibenstock	1536	Aue	2591	Aue-Schwarzenberg	3221	Erzgebirgskreis	3151	Südsachsen	4980	KV-Bezirk Sachsen
14521530	Schneeberg	1536	Aue	2591	Aue-Schwarzenberg	3221	Erzgebirgskreis	3151	Südsachsen	4980	KV-Bezirk Sachsen
14521080	Bockau	1536	Aue	2591	Aue-Schwarzenberg	3221	Erzgebirgskreis	3151	Südsachsen	4980	KV-Bezirk Sachsen
14521700	Zschorlau	1536	Aue	2591	Aue-Schwarzenberg	3221	Erzgebirgskreis	3151	Südsachsen	4980	KV-Bezirk Sachsen
14521320	Johannegeorgenstadt	1536	Aue	2591	Aue-Schwarzenberg	3221	Erzgebirgskreis	3151	Südsachsen	4980	KV-Bezirk Sachsen
14521355	Lauter-Bernsbach	1536	Aue	2591	Aue-Schwarzenberg	3221	Erzgebirgskreis	3151	Südsachsen	4980	KV-Bezirk Sachsen
14521370	Lößnitz	1536	Aue	2591	Aue-Schwarzenberg	3221	Erzgebirgskreis	3151	Südsachsen	4980	KV-Bezirk Sachsen
14521550	Schwarzenberg/Erzgeb.	1536	Aue	2591	Aue-Schwarzenberg	3221	Erzgebirgskreis	3151	Südsachsen	4980	KV-Bezirk Sachsen
14521540	Schönheide	1536	Aue	2591	Aue-Schwarzenberg	3221	Erzgebirgskreis	3151	Südsachsen	4980	KV-Bezirk Sachsen
14521500	Raschau-Markersbach	1536	Aue	2591	Aue-Schwarzenberg	3221	Erzgebirgskreis	3151	Südsachsen	4980	KV-Bezirk Sachsen
14521040	Auerbach	1537	Stollberg	2588	Stollberg	3221	Erzgebirgskreis	3151	Südsachsen	4980	KV-Bezirk Sachsen
14521710	Zwönitz	1537	Stollberg	2588	Stollberg	3221	Erzgebirgskreis	3151	Südsachsen	4980	KV-Bezirk Sachsen
14521590	Stollberg/Erzgeb.	1537	Stollberg	2588	Stollberg	3221	Erzgebirgskreis	3151	Südsachsen	4980	KV-Bezirk Sachsen
14521290	Hohndorf	1537	Stollberg	2588	Stollberg	3221	Erzgebirgskreis	3151	Südsachsen	4980	KV-Bezirk Sachsen
14521120	Burkhardtendorf	1537	Stollberg	2588	Stollberg	3221	Erzgebirgskreis	3151	Südsachsen	4980	KV-Bezirk Sachsen
14521450	Oelsnitz/Erzgeb.	1537	Stollberg	2588	Stollberg	3221	Erzgebirgskreis	3151	Südsachsen	4980	KV-Bezirk Sachsen
14521310	Jahnsdorf/Erzgeb.	1537	Stollberg	2588	Stollberg	3221	Erzgebirgskreis	3151	Südsachsen	4980	KV-Bezirk Sachsen
14521230	Gornsdorf	1537	Stollberg	2588	Stollberg	3221	Erzgebirgskreis	3151	Südsachsen	4980	KV-Bezirk Sachsen
14521620	Thalheim/Erzgeb.	1537	Stollberg	2588	Stollberg	3221	Erzgebirgskreis	3151	Südsachsen	4980	KV-Bezirk Sachsen
14521430	Niederwürschnitz	1537	Stollberg	2588	Stollberg	3221	Erzgebirgskreis	3151	Südsachsen	4980	KV-Bezirk Sachsen
14521420	Niederdorf	1537	Stollberg	2588	Stollberg	3221	Erzgebirgskreis	3151	Südsachsen	4980	KV-Bezirk Sachsen
14521410	Neukirchen/Erzgeb.	1537	Stollberg	2588	Stollberg	3221	Erzgebirgskreis	3151	Südsachsen	4980	KV-Bezirk Sachsen
14521380	Lugau/Erzgeb.	1537	Stollberg	2588	Stollberg	3221	Erzgebirgskreis	3151	Südsachsen	4980	KV-Bezirk Sachsen
14524280	St. Egidien	1539	Hohenstein-Ernstthal	2573	Chemnitzer Land	3224	Zwickau	3151	Südsachsen	4980	KV-Bezirk Sachsen
14524230	Oberlungwitz	1539	Hohenstein-Ernstthal	2573	Chemnitzer Land	3224	Zwickau	3151	Südsachsen	4980	KV-Bezirk Sachsen
14524010	Bernsdorf	1539	Hohenstein-Ernstthal	2573	Chemnitzer Land	3224	Zwickau	3151	Südsachsen	4980	KV-Bezirk Sachsen
14524160	Lichtenstein/Sa.	1539	Hohenstein-Ernstthal	2573	Chemnitzer Land	3224	Zwickau	3151	Südsachsen	4980	KV-Bezirk Sachsen
14524070	Gersdorf	1539	Hohenstein-Ernstthal	2573	Chemnitzer Land	3224	Zwickau	3151	Südsachsen	4980	KV-Bezirk Sachsen
14524120	Hohenstein-Ernstthal	1539	Hohenstein-Ernstthal	2573	Chemnitzer Land	3224	Zwickau	3151	Südsachsen	4980	KV-Bezirk Sachsen
14524310	Wildenfels	1540	Zwickau	2593	Zwickau	3224	Zwickau	3151	Südsachsen	4980	KV-Bezirk Sachsen

Stadt/ Gemeinde (Gebietsstand 30.09.2020)		Planungsbereich Versorgungsebene 1 (Hausärztliche Versorgung)		Planungsbereich Versorgungsebene 2 (Allgemeine fachärztliche Versorgung)		Planungsbereich Versorgungsebene 3 (Spezialisierte fachärztliche Versorgung) - für fachärztlich tätige Internisten, Radiologen -		Planungsbereich Versorgungsebene 3 (Spezialisierte fachärztliche Versorgung) - für Anästhesisten, Kinder- und Jugendpsychiater -		Planungsbereich Versorgungsebene 4 (Gesonderte fachärztliche Versorgung)	
Schlüssel- nummer	Name	Schlüssel- nummer	Name	Schlüssel- nummer	Name	Schlüssel- nummer	Name	Schlüssel- nummer	Name	Schlüssel- nummer	Name
14524250	Reinsdorf	1540	Zwickau	2593	Zwickau	3224	Zwickau	3151	Südsachsen	4980	KV-Bezirk Sachsen
14524200	Mülsen	1540	Zwickau	2593	Zwickau	3224	Zwickau	3151	Südsachsen	4980	KV-Bezirk Sachsen
14524320	Wilkau-Haßlau	1540	Zwickau	2593	Zwickau	3224	Zwickau	3151	Südsachsen	4980	KV-Bezirk Sachsen
14524100	Hartmannsdorf b. Kirchberg	1540	Zwickau	2593	Zwickau	3224	Zwickau	3151	Südsachsen	4980	KV-Bezirk Sachsen
14524150	Langenweißbach	1540	Zwickau	2593	Zwickau	3224	Zwickau	3151	Südsachsen	4980	KV-Bezirk Sachsen
14524130	Kirchberg	1540	Zwickau	2593	Zwickau	3224	Zwickau	3151	Südsachsen	4980	KV-Bezirk Sachsen
14524040	Crinitzberg	1540	Zwickau	2593	Zwickau	3224	Zwickau	3151	Südsachsen	4980	KV-Bezirk Sachsen
14524110	Hirschfeld	1540	Zwickau	2593	Zwickau	3224	Zwickau	3151	Südsachsen	4980	KV-Bezirk Sachsen
14524050	Dennheritz	1540	Zwickau	2593	Zwickau	3224	Zwickau	3151	Südsachsen	4980	KV-Bezirk Sachsen
14524090	Hartenstein	1540	Zwickau	2593	Zwickau	3224	Zwickau	3151	Südsachsen	4980	KV-Bezirk Sachsen
14524330	Zwickau	1540	Zwickau	2593	Zwickau	3224	Zwickau	3151	Südsachsen	4980	KV-Bezirk Sachsen
14524170	Lichtentanne	1540	Zwickau	2593	Zwickau	3224	Zwickau	3151	Südsachsen	4980	KV-Bezirk Sachsen
14523090	Ellefeld	1541	Auerbach	2599	Plauen, Stadt / Vogtlandkreis	3223	Vogtlandkreis	3151	Südsachsen	4980	KV-Bezirk Sachsen
14523170	Lengenfeld	1541	Auerbach	2599	Plauen, Stadt / Vogtlandkreis	3223	Vogtlandkreis	3151	Südsachsen	4980	KV-Bezirk Sachsen
14523360	Rodewisch	1541	Auerbach	2599	Plauen, Stadt / Vogtlandkreis	3223	Vogtlandkreis	3151	Südsachsen	4980	KV-Bezirk Sachsen
14523020	Auerbach/Vogtl.	1541	Auerbach	2599	Plauen, Stadt / Vogtlandkreis	3223	Vogtlandkreis	3151	Südsachsen	4980	KV-Bezirk Sachsen
14523290	Neustadt/Vogtl.	1541	Auerbach	2599	Plauen, Stadt / Vogtlandkreis	3223	Vogtlandkreis	3151	Südsachsen	4980	KV-Bezirk Sachsen
14523160	Klingenthal	1541	Auerbach	2599	Plauen, Stadt / Vogtlandkreis	3223	Vogtlandkreis	3151	Südsachsen	4980	KV-Bezirk Sachsen
14523050	Bergen	1541	Auerbach	2599	Plauen, Stadt / Vogtlandkreis	3223	Vogtlandkreis	3151	Südsachsen	4980	KV-Bezirk Sachsen
14523245	Muldenhammer	1541	Auerbach	2599	Plauen, Stadt / Vogtlandkreis	3223	Vogtlandkreis	3151	Südsachsen	4980	KV-Bezirk Sachsen
14523460	Werdau	1541	Auerbach	2599	Plauen, Stadt / Vogtlandkreis	3223	Vogtlandkreis	3151	Südsachsen	4980	KV-Bezirk Sachsen
14523430	Treuen	1541	Auerbach	2599	Plauen, Stadt / Vogtlandkreis	3223	Vogtlandkreis	3151	Südsachsen	4980	KV-Bezirk Sachsen
14523380	Steinberg	1541	Auerbach	2599	Plauen, Stadt / Vogtlandkreis	3223	Vogtlandkreis	3151	Südsachsen	4980	KV-Bezirk Sachsen
14523120	Falkenstein/Vogtl.	1541	Auerbach	2599	Plauen, Stadt / Vogtlandkreis	3223	Vogtlandkreis	3151	Südsachsen	4980	KV-Bezirk Sachsen
14523130	Höhenflurort Grünbach	1541	Auerbach	2599	Plauen, Stadt / Vogtlandkreis	3223	Vogtlandkreis	3151	Südsachsen	4980	KV-Bezirk Sachsen
14523340	Reichenbach im Vogtland	1542	Reichenbach	2599	Plauen, Stadt / Vogtlandkreis	3223	Vogtlandkreis	3151	Südsachsen	4980	KV-Bezirk Sachsen
14523280	Neumark	1542	Reichenbach	2599	Plauen, Stadt / Vogtlandkreis	3223	Vogtlandkreis	3151	Südsachsen	4980	KV-Bezirk Sachsen
14523150	Heinsdorfergrund	1542	Reichenbach	2599	Plauen, Stadt / Vogtlandkreis	3223	Vogtlandkreis	3151	Südsachsen	4980	KV-Bezirk Sachsen
14523260	Netzschkau	1542	Reichenbach	2599	Plauen, Stadt / Vogtlandkreis	3223	Vogtlandkreis	3151	Südsachsen	4980	KV-Bezirk Sachsen
14523190	Limbach	1542	Reichenbach	2599	Plauen, Stadt / Vogtlandkreis	3223	Vogtlandkreis	3151	Südsachsen	4980	KV-Bezirk Sachsen
14524300	Werdau	1543	Werdau	2593	Zwickau	3224	Zwickau	3151	Südsachsen	4980	KV-Bezirk Sachsen
14524060	Fraureuth	1543	Werdau	2593	Zwickau	3224	Zwickau	3151	Südsachsen	4980	KV-Bezirk Sachsen
14524140	Langenbernsdorf	1543	Werdau	2593	Zwickau	3224	Zwickau	3151	Südsachsen	4980	KV-Bezirk Sachsen
14524210	Neukirchen/Pleiße	1544	Crimmitschau	2593	Zwickau	3224	Zwickau	3151	Südsachsen	4980	KV-Bezirk Sachsen
14524030	Crimmitschau	1544	Crimmitschau	2593	Zwickau	3224	Zwickau	3151	Südsachsen	4980	KV-Bezirk Sachsen
14524270	Schönberg	1545	Glauchau	2573	Chemnitzer Land	3224	Zwickau	3151	Südsachsen	4980	KV-Bezirk Sachsen
14524190	Meerane	1545	Glauchau	2573	Chemnitzer Land	3224	Zwickau	3151	Südsachsen	4980	KV-Bezirk Sachsen
14524240	Oberwiera	1545	Glauchau	2573	Chemnitzer Land	3224	Zwickau	3151	Südsachsen	4980	KV-Bezirk Sachsen
14524290	Waldenburg	1545	Glauchau	2573	Chemnitzer Land	3224	Zwickau	3151	Südsachsen	4980	KV-Bezirk Sachsen
14524260	Remse	1545	Glauchau	2573	Chemnitzer Land	3224	Zwickau	3151	Südsachsen	4980	KV-Bezirk Sachsen
14524080	Glauchau	1545	Glauchau	2573	Chemnitzer Land	3224	Zwickau	3151	Südsachsen	4980	KV-Bezirk Sachsen
14523365	Rosenbach/Vogtl.	1546	Plauen	2599	Plauen, Stadt / Vogtlandkreis	3223	Vogtlandkreis	3151	Südsachsen	4980	KV-Bezirk Sachsen
14523410	Theuma	1546	Plauen	2599	Plauen, Stadt / Vogtlandkreis	3223	Vogtlandkreis	3151	Südsachsen	4980	KV-Bezirk Sachsen
14523330	Pöhl	1546	Plauen	2599	Plauen, Stadt / Vogtlandkreis	3223	Vogtlandkreis	3151	Südsachsen	4980	KV-Bezirk Sachsen
14523270	Neuensalz	1546	Plauen	2599	Plauen, Stadt / Vogtlandkreis	3223	Vogtlandkreis	3151	Südsachsen	4980	KV-Bezirk Sachsen
14523320	Plauen	1546	Plauen	2599	Plauen, Stadt / Vogtlandkreis	3223	Vogtlandkreis	3151	Südsachsen	4980	KV-Bezirk Sachsen
14523450	Weischlitz	1546	Plauen	2599	Plauen, Stadt / Vogtlandkreis	3223	Vogtlandkreis	3151	Südsachsen	4980	KV-Bezirk Sachsen
14523100	Elsterberg	1546	Plauen	2599	Plauen, Stadt / Vogtlandkreis	3223	Vogtlandkreis	3151	Südsachsen	4980	KV-Bezirk Sachsen
14523310	Pausa-Mühltröf	1546	Plauen	2599	Plauen, Stadt / Vogtlandkreis	3223	Vogtlandkreis	3151	Südsachsen	4980	KV-Bezirk Sachsen
14523300	Oelsnitz/Vogtl.	1547	Oelsnitz	2599	Plauen, Stadt / Vogtlandkreis	3223	Vogtlandkreis	3151	Südsachsen	4980	KV-Bezirk Sachsen
14523230	Mühlental	1547	Oelsnitz	2599	Plauen, Stadt / Vogtlandkreis	3223	Vogtlandkreis	3151	Südsachsen	4980	KV-Bezirk Sachsen
14523370	Schöneck/Vogtl.	1547	Oelsnitz	2599	Plauen, Stadt / Vogtlandkreis	3223	Vogtlandkreis	3151	Südsachsen	4980	KV-Bezirk Sachsen
14523420	Tirpersdorf	1547	Oelsnitz	2599	Plauen, Stadt / Vogtlandkreis	3223	Vogtlandkreis	3151	Südsachsen	4980	KV-Bezirk Sachsen
14523440	Triebel/Vogtl.	1547	Oelsnitz	2599	Plauen, Stadt / Vogtlandkreis	3223	Vogtlandkreis	3151	Südsachsen	4980	KV-Bezirk Sachsen
14523080	Eichigt	1547	Oelsnitz	2599	Plauen, Stadt / Vogtlandkreis	3223	Vogtlandkreis	3151	Südsachsen	4980	KV-Bezirk Sachsen
14523040	Bad Elster	1547	Oelsnitz	2599	Plauen, Stadt / Vogtlandkreis	3223	Vogtlandkreis	3151	Südsachsen	4980	KV-Bezirk Sachsen
14523030	Bad Brambach	1547	Oelsnitz	2599	Plauen, Stadt / Vogtlandkreis	3223	Vogtlandkreis	3151	Südsachsen	4980	KV-Bezirk Sachsen
14523010	Adorf/Vogtl.	1547	Oelsnitz	2599	Plauen, Stadt / Vogtlandkreis	3223	Vogtlandkreis	3151	Südsachsen	4980	KV-Bezirk Sachsen
14523200	Markneukirchen	1547	Oelsnitz	2599	Plauen, Stadt / Vogtlandkreis	3223	Vogtlandkreis	3151	Südsachsen	4980	KV-Bezirk Sachsen

Stadt/ Gemeinde (Gebietsstand 30.09.2020)		Planungsbereich Versorgungsebene 1 (Hausärztliche Versorgung)		Planungsbereich Versorgungsebene 2 (Allgemeine fachärztliche Versorgung)		Planungsbereich Versorgungsebene 3 (Spezialisierte fachärztliche Versorgung) - für fachärztlich tätige Internisten, Radiologen -		Planungsbereich Versorgungsebene 3 (Spezialisierte fachärztliche Versorgung) - für Anästhesisten, Kinder- und Jugendpsychiater -		Planungsbereich Versorgungsebene 4 (Gesonderte fachärztliche Versorgung)	
Schlüsselnummer	Name	Schlüsselnummer	Name	Schlüsselnummer	Name	Schlüsselnummer	Name	Schlüsselnummer	Name	Schlüsselnummer	Name
14523060	Bösenbrunn	1547	Oelsnitz	2599	Plauen, Stadt / Vogtlandkreis	3223	Vogtlandkreis	3151	Südsachsen	4980	KV-Bezirk Sachsen
14522540	Striegistal	1590	Frankenberg-Hainichen	2582	Mittweida	3222	Mittelsachsen	3151	Südsachsen	4980	KV-Bezirk Sachsen
14522500	Rossau	1590	Frankenberg-Hainichen	2582	Mittweida	3222	Mittelsachsen	3151	Südsachsen	4980	KV-Bezirk Sachsen
14522330	Lichtenau	1590	Frankenberg-Hainichen	2582	Mittweida	3222	Mittelsachsen	3151	Südsachsen	4980	KV-Bezirk Sachsen
14522230	Hainichen	1590	Frankenberg-Hainichen	2582	Mittweida	3222	Mittelsachsen	3151	Südsachsen	4980	KV-Bezirk Sachsen
14522150	Frankenberg/Sa.	1590	Frankenberg-Hainichen	2582	Mittweida	3222	Mittelsachsen	3151	Südsachsen	4980	KV-Bezirk Sachsen
14626600	Weißwasser/O.L.	1601	Weißwasser	2663	Görlitz, Stadt / Niederschlesischer Oberlausitzkreis	3226	Görlitz	3162	Oberlausitz-Niederschlesien	4980	KV-Bezirk Sachsen
14626250	Krauschwitz i.d. O.L.	1601	Weißwasser	2663	Görlitz, Stadt / Niederschlesischer Oberlausitzkreis	3226	Görlitz	3162	Oberlausitz-Niederschlesien	4980	KV-Bezirk Sachsen
14626460	Rietschen	1601	Weißwasser	2663	Görlitz, Stadt / Niederschlesischer Oberlausitzkreis	3226	Görlitz	3162	Oberlausitz-Niederschlesien	4980	KV-Bezirk Sachsen
14626120	Groß Dübén	1601	Weißwasser	2663	Görlitz, Stadt / Niederschlesischer Oberlausitzkreis	3226	Görlitz	3162	Oberlausitz-Niederschlesien	4980	KV-Bezirk Sachsen
14626100	Gablenz	1601	Weißwasser	2663	Görlitz, Stadt / Niederschlesischer Oberlausitzkreis	3226	Görlitz	3162	Oberlausitz-Niederschlesien	4980	KV-Bezirk Sachsen
14626490	Schleife	1601	Weißwasser	2663	Görlitz, Stadt / Niederschlesischer Oberlausitzkreis	3226	Görlitz	3162	Oberlausitz-Niederschlesien	4980	KV-Bezirk Sachsen
14626060	Boxberg/ O.L.	1601	Weißwasser	2663	Görlitz, Stadt / Niederschlesischer Oberlausitzkreis	3226	Görlitz	3162	Oberlausitz-Niederschlesien	4980	KV-Bezirk Sachsen
14626010	Bad Muskau	1601	Weißwasser	2663	Görlitz, Stadt / Niederschlesischer Oberlausitzkreis	3226	Görlitz	3162	Oberlausitz-Niederschlesien	4980	KV-Bezirk Sachsen
14626590	Weißkeißel	1601	Weißwasser	2663	Görlitz, Stadt / Niederschlesischer Oberlausitzkreis	3226	Görlitz	3162	Oberlausitz-Niederschlesien	4980	KV-Bezirk Sachsen
14626560	Trebbendorf	1601	Weißwasser	2663	Görlitz, Stadt / Niederschlesischer Oberlausitzkreis	3226	Görlitz	3162	Oberlausitz-Niederschlesien	4980	KV-Bezirk Sachsen
14626260	Kreba-Neudorf	1602	Niesky	2663	Görlitz, Stadt / Niederschlesischer Oberlausitzkreis	3226	Görlitz	3162	Oberlausitz-Niederschlesien	4980	KV-Bezirk Sachsen
14626160	Hähnichen	1602	Niesky	2663	Görlitz, Stadt / Niederschlesischer Oberlausitzkreis	3226	Görlitz	3162	Oberlausitz-Niederschlesien	4980	KV-Bezirk Sachsen
14626320	Mücka	1602	Niesky	2663	Görlitz, Stadt / Niederschlesischer Oberlausitzkreis	3226	Görlitz	3162	Oberlausitz-Niederschlesien	4980	KV-Bezirk Sachsen
14626370	Niesky	1602	Niesky	2663	Görlitz, Stadt / Niederschlesischer Oberlausitzkreis	3226	Görlitz	3162	Oberlausitz-Niederschlesien	4980	KV-Bezirk Sachsen
14626580	Waldhufen	1602	Niesky	2663	Görlitz, Stadt / Niederschlesischer Oberlausitzkreis	3226	Görlitz	3162	Oberlausitz-Niederschlesien	4980	KV-Bezirk Sachsen
14626480	Rothenburg/O.L.	1602	Niesky	2663	Görlitz, Stadt / Niederschlesischer Oberlausitzkreis	3226	Görlitz	3162	Oberlausitz-Niederschlesien	4980	KV-Bezirk Sachsen
14626200	Horka	1602	Niesky	2663	Görlitz, Stadt / Niederschlesischer Oberlausitzkreis	3226	Görlitz	3162	Oberlausitz-Niederschlesien	4980	KV-Bezirk Sachsen
14626190	Hohendubrau	1602	Niesky	2663	Görlitz, Stadt / Niederschlesischer Oberlausitzkreis	3226	Görlitz	3162	Oberlausitz-Niederschlesien	4980	KV-Bezirk Sachsen
14626440	Quitzdorf am See	1602	Niesky	2663	Görlitz, Stadt / Niederschlesischer Oberlausitzkreis	3226	Görlitz	3162	Oberlausitz-Niederschlesien	4980	KV-Bezirk Sachsen
14626230	Kodersdorf	1602	Niesky	2663	Görlitz, Stadt / Niederschlesischer Oberlausitzkreis	3226	Görlitz	3162	Oberlausitz-Niederschlesien	4980	KV-Bezirk Sachsen
14626330	Neißeaue	1603	Görlitz	2663	Görlitz, Stadt / Niederschlesischer Oberlausitzkreis	3226	Görlitz	3162	Oberlausitz-Niederschlesien	4980	KV-Bezirk Sachsen
14626240	Königshain	1603	Görlitz	2663	Görlitz, Stadt / Niederschlesischer Oberlausitzkreis	3226	Görlitz	3162	Oberlausitz-Niederschlesien	4980	KV-Bezirk Sachsen
14626300	Markersdorf	1603	Görlitz	2663	Görlitz, Stadt / Niederschlesischer Oberlausitzkreis	3226	Görlitz	3162	Oberlausitz-Niederschlesien	4980	KV-Bezirk Sachsen
14626570	Vierkirchen	1603	Görlitz	2663	Görlitz, Stadt / Niederschlesischer Oberlausitzkreis	3226	Görlitz	3162	Oberlausitz-Niederschlesien	4980	KV-Bezirk Sachsen
14626520	Schöpstal	1603	Görlitz	2663	Görlitz, Stadt / Niederschlesischer Oberlausitzkreis	3226	Görlitz	3162	Oberlausitz-Niederschlesien	4980	KV-Bezirk Sachsen
14626450	Reichenbach/O.L.	1603	Görlitz	2663	Görlitz, Stadt / Niederschlesischer Oberlausitzkreis	3226	Görlitz	3162	Oberlausitz-Niederschlesien	4980	KV-Bezirk Sachsen
14626110	Görlitz	1603	Görlitz	2663	Görlitz, Stadt / Niederschlesischer Oberlausitzkreis	3226	Görlitz	3162	Oberlausitz-Niederschlesien	4980	KV-Bezirk Sachsen
14626210	Jonsdorf	1604	Zittau	2686	Löbau-Zittau	3226	Görlitz	3162	Oberlausitz-Niederschlesien	4980	KV-Bezirk Sachsen
14626430	Oybin	1604	Zittau	2686	Löbau-Zittau	3226	Görlitz	3162	Oberlausitz-Niederschlesien	4980	KV-Bezirk Sachsen
14626140	Großschönau	1604	Zittau	2686	Löbau-Zittau	3226	Görlitz	3162	Oberlausitz-Niederschlesien	4980	KV-Bezirk Sachsen
14626050	Bertsdorf-Hörnitz	1604	Zittau	2686	Löbau-Zittau	3226	Görlitz	3162	Oberlausitz-Niederschlesien	4980	KV-Bezirk Sachsen
14626310	Mittelherwigsdorf	1604	Zittau	2686	Löbau-Zittau	3226	Görlitz	3162	Oberlausitz-Niederschlesien	4980	KV-Bezirk Sachsen
14626530	Seiffhennersdorf	1604	Zittau	2686	Löbau-Zittau	3226	Görlitz	3162	Oberlausitz-Niederschlesien	4980	KV-Bezirk Sachsen
14626170	Hainewalde	1604	Zittau	2686	Löbau-Zittau	3226	Görlitz	3162	Oberlausitz-Niederschlesien	4980	KV-Bezirk Sachsen
14626400	Oibersdorf	1604	Zittau	2686	Löbau-Zittau	3226	Görlitz	3162	Oberlausitz-Niederschlesien	4980	KV-Bezirk Sachsen
14626390	Oderwitz	1604	Zittau	2686	Löbau-Zittau	3226	Görlitz	3162	Oberlausitz-Niederschlesien	4980	KV-Bezirk Sachsen
14626280	Leutersdorf	1604	Zittau	2686	Löbau-Zittau	3226	Görlitz	3162	Oberlausitz-Niederschlesien	4980	KV-Bezirk Sachsen
14626610	Zittau	1604	Zittau	2686	Löbau-Zittau	3226	Görlitz	3162	Oberlausitz-Niederschlesien	4980	KV-Bezirk Sachsen
14626350	Neusalza-Spremberg	1605	Löbau	2686	Löbau-Zittau	3226	Görlitz	3162	Oberlausitz-Niederschlesien	4980	KV-Bezirk Sachsen
14626410	Oppach	1605	Löbau	2686	Löbau-Zittau	3226	Görlitz	3162	Oberlausitz-Niederschlesien	4980	KV-Bezirk Sachsen
14626420	Ostritz	1605	Löbau	2686	Löbau-Zittau	3226	Görlitz	3162	Oberlausitz-Niederschlesien	4980	KV-Bezirk Sachsen
14626500	Schönau-Berzdorf a. d. Eigen	1605	Löbau	2686	Löbau-Zittau	3226	Görlitz	3162	Oberlausitz-Niederschlesien	4980	KV-Bezirk Sachsen
14626470	Rosenbach	1605	Löbau	2686	Löbau-Zittau	3226	Görlitz	3162	Oberlausitz-Niederschlesien	4980	KV-Bezirk Sachsen
14626510	Schönbach	1605	Löbau	2686	Löbau-Zittau	3226	Görlitz	3162	Oberlausitz-Niederschlesien	4980	KV-Bezirk Sachsen
14626150	Großschweidnitz	1605	Löbau	2686	Löbau-Zittau	3226	Görlitz	3162	Oberlausitz-Niederschlesien	4980	KV-Bezirk Sachsen
14626290	Löbau	1605	Löbau	2686	Löbau-Zittau	3226	Görlitz	3162	Oberlausitz-Niederschlesien	4980	KV-Bezirk Sachsen
14626270	Lawalde	1605	Löbau	2686	Löbau-Zittau	3226	Görlitz	3162	Oberlausitz-Niederschlesien	4980	KV-Bezirk Sachsen
14626020	Beiernsdorf	1605	Löbau	2686	Löbau-Zittau	3226	Görlitz	3162	Oberlausitz-Niederschlesien	4980	KV-Bezirk Sachsen
14626030	Bernstadt a. d. Eigen	1605	Löbau	2686	Löbau-Zittau	3226	Görlitz	3162	Oberlausitz-Niederschlesien	4980	KV-Bezirk Sachsen
14626245	Kottmar	1605	Löbau	2686	Löbau-Zittau	3226	Görlitz	3162	Oberlausitz-Niederschlesien	4980	KV-Bezirk Sachsen
14626180	Herrnhut	1605	Löbau	2686	Löbau-Zittau	3226	Görlitz	3162	Oberlausitz-Niederschlesien	4980	KV-Bezirk Sachsen
14626070	Dürrhennersdorf	1605	Löbau	2686	Löbau-Zittau	3226	Görlitz	3162	Oberlausitz-Niederschlesien	4980	KV-Bezirk Sachsen
14626085	Ebersbach-Neugersdorf	1605	Löbau	2686	Löbau-Zittau	3226	Görlitz	3162	Oberlausitz-Niederschlesien	4980	KV-Bezirk Sachsen

Stadt/ Gemeinde (Gebietsstand 30.09.2020)		Planungsbereich Versorgungsebene 1 (Hausärztliche Versorgung)		Planungsbereich Versorgungsebene 2 (Allgemeine fachärztliche Versorgung)		Planungsbereich Versorgungsebene 3 (Spezialisierte fachärztliche Versorgung) - für fachärztlich tätige Internisten, Radiologen -		Planungsbereich Versorgungsebene 3 (Spezialisierte fachärztliche Versorgung) - für Anästhesisten, Kinder- und Jugendpsychiater -		Planungsbereich Versorgungsebene 4 (Gesonderte fachärztliche Versorgung)	
Schlüsselnummer	Name	Schlüsselnummer	Name	Schlüsselnummer	Name	Schlüsselnummer	Name	Schlüsselnummer	Name	Schlüsselnummer	Name
14625560	Sohland a. d. Spree	1606	Bautzen	2672	Bautzen	3225	Bautzen	3162	Oberlausitz-Niederschlesien	4980	KV-Bezirk Sachsen
14625290	Kubschütz	1606	Bautzen	2672	Bautzen	3225	Bautzen	3162	Oberlausitz-Niederschlesien	4980	KV-Bezirk Sachsen
14625630	Wülthen	1606	Bautzen	2672	Bautzen	3225	Bautzen	3162	Oberlausitz-Niederschlesien	4980	KV-Bezirk Sachsen
14625525	Schirgiswalde-Kirschau	1606	Bautzen	2672	Bautzen	3225	Bautzen	3162	Oberlausitz-Niederschlesien	4980	KV-Bezirk Sachsen
14625490	Radibor	1606	Bautzen	2672	Bautzen	3225	Bautzen	3162	Oberlausitz-Niederschlesien	4980	KV-Bezirk Sachsen
14625460	Puschwitz	1606	Bautzen	2672	Bautzen	3225	Bautzen	3162	Oberlausitz-Niederschlesien	4980	KV-Bezirk Sachsen
14625390	Obergurig	1606	Bautzen	2672	Bautzen	3225	Bautzen	3162	Oberlausitz-Niederschlesien	4980	KV-Bezirk Sachsen
14625190	Großpostwitz/O.L.	1606	Bautzen	2672	Bautzen	3225	Bautzen	3162	Oberlausitz-Niederschlesien	4980	KV-Bezirk Sachsen
14625340	Malschwitz	1606	Bautzen	2672	Bautzen	3225	Bautzen	3162	Oberlausitz-Niederschlesien	4980	KV-Bezirk Sachsen
14625110	Doberschau-Gaußig	1606	Bautzen	2672	Bautzen	3225	Bautzen	3162	Oberlausitz-Niederschlesien	4980	KV-Bezirk Sachsen
14625280	Königswartha	1606	Bautzen	2672	Bautzen	3225	Bautzen	3162	Oberlausitz-Niederschlesien	4980	KV-Bezirk Sachsen
14625230	Hochkirch	1606	Bautzen	2672	Bautzen	3225	Bautzen	3162	Oberlausitz-Niederschlesien	4980	KV-Bezirk Sachsen
14625610	Weißenberg	1606	Bautzen	2672	Bautzen	3225	Bautzen	3162	Oberlausitz-Niederschlesien	4980	KV-Bezirk Sachsen
14625020	Bautzen	1606	Bautzen	2672	Bautzen	3225	Bautzen	3162	Oberlausitz-Niederschlesien	4980	KV-Bezirk Sachsen
14625160	Großdubrau	1606	Bautzen	2672	Bautzen	3225	Bautzen	3162	Oberlausitz-Niederschlesien	4980	KV-Bezirk Sachsen
14625150	Göda	1606	Bautzen	2672	Bautzen	3225	Bautzen	3162	Oberlausitz-Niederschlesien	4980	KV-Bezirk Sachsen
14625090	Cunewalde	1606	Bautzen	2672	Bautzen	3225	Bautzen	3162	Oberlausitz-Niederschlesien	4980	KV-Bezirk Sachsen
14625360	Neschwitz	1606	Bautzen	2672	Bautzen	3225	Bautzen	3162	Oberlausitz-Niederschlesien	4980	KV-Bezirk Sachsen
14625120	Elsterheide	1607	Hoyerswerda	2664	Hoyerswerda, Stadt / Landkreis Kamenz	3225	Bautzen	3162	Oberlausitz-Niederschlesien	4980	KV-Bezirk Sachsen
14625240	Hoyerswerda	1607	Hoyerswerda	2664	Hoyerswerda, Stadt / Landkreis Kamenz	3225	Bautzen	3162	Oberlausitz-Niederschlesien	4980	KV-Bezirk Sachsen
14625030	Bernsdorf, Stadt	1607	Hoyerswerda	2664	Hoyerswerda, Stadt / Landkreis Kamenz	3225	Bautzen	3162	Oberlausitz-Niederschlesien	4980	KV-Bezirk Sachsen
14625640	Wittichenau	1607	Hoyerswerda	2664	Hoyerswerda, Stadt / Landkreis Kamenz	3225	Bautzen	3162	Oberlausitz-Niederschlesien	4980	KV-Bezirk Sachsen
14625330	Lohsa	1607	Hoyerswerda	2664	Hoyerswerda, Stadt / Landkreis Kamenz	3225	Bautzen	3162	Oberlausitz-Niederschlesien	4980	KV-Bezirk Sachsen
14625570	Spreetal	1607	Hoyerswerda	2664	Hoyerswerda, Stadt / Landkreis Kamenz	3225	Bautzen	3162	Oberlausitz-Niederschlesien	4980	KV-Bezirk Sachsen
14625310	Lauta	1607	Hoyerswerda	2664	Hoyerswerda, Stadt / Landkreis Kamenz	3225	Bautzen	3162	Oberlausitz-Niederschlesien	4980	KV-Bezirk Sachsen
14625350	Nebelschütz	1608	Kamenz	2664	Hoyerswerda, Stadt / Landkreis Kamenz	3225	Bautzen	3162	Oberlausitz-Niederschlesien	4980	KV-Bezirk Sachsen
14625370	Neukirch	1608	Kamenz	2664	Hoyerswerda, Stadt / Landkreis Kamenz	3225	Bautzen	3162	Oberlausitz-Niederschlesien	4980	KV-Bezirk Sachsen
14625440	Panschwitz-Kuckau	1608	Kamenz	2664	Hoyerswerda, Stadt / Landkreis Kamenz	3225	Bautzen	3162	Oberlausitz-Niederschlesien	4980	KV-Bezirk Sachsen
14625500	Ralbitz-Rosenthal	1608	Kamenz	2664	Hoyerswerda, Stadt / Landkreis Kamenz	3225	Bautzen	3162	Oberlausitz-Niederschlesien	4980	KV-Bezirk Sachsen
14625420	Oßling	1608	Kamenz	2664	Hoyerswerda, Stadt / Landkreis Kamenz	3225	Bautzen	3162	Oberlausitz-Niederschlesien	4980	KV-Bezirk Sachsen
14625550	Schwenpitz	1608	Kamenz	2664	Hoyerswerda, Stadt / Landkreis Kamenz	3225	Bautzen	3162	Oberlausitz-Niederschlesien	4980	KV-Bezirk Sachsen
14625580	Steina	1608	Kamenz	2664	Hoyerswerda, Stadt / Landkreis Kamenz	3225	Bautzen	3162	Oberlausitz-Niederschlesien	4980	KV-Bezirk Sachsen
14625300	Laußnitz	1608	Kamenz	2664	Hoyerswerda, Stadt / Landkreis Kamenz	3225	Bautzen	3162	Oberlausitz-Niederschlesien	4980	KV-Bezirk Sachsen
14625470	Räckelwitz	1608	Kamenz	2664	Hoyerswerda, Stadt / Landkreis Kamenz	3225	Bautzen	3162	Oberlausitz-Niederschlesien	4980	KV-Bezirk Sachsen
14625250	Kamenz	1608	Kamenz	2664	Hoyerswerda, Stadt / Landkreis Kamenz	3225	Bautzen	3162	Oberlausitz-Niederschlesien	4980	KV-Bezirk Sachsen
14625220	Haselbachtal	1608	Kamenz	2664	Hoyerswerda, Stadt / Landkreis Kamenz	3225	Bautzen	3162	Oberlausitz-Niederschlesien	4980	KV-Bezirk Sachsen
14625270	Königsbrück	1608	Kamenz	2664	Hoyerswerda, Stadt / Landkreis Kamenz	3225	Bautzen	3162	Oberlausitz-Niederschlesien	4980	KV-Bezirk Sachsen
14625080	Crostwitz	1608	Kamenz	2664	Hoyerswerda, Stadt / Landkreis Kamenz	3225	Bautzen	3162	Oberlausitz-Niederschlesien	4980	KV-Bezirk Sachsen
14625130	Elstra	1608	Kamenz	2664	Hoyerswerda, Stadt / Landkreis Kamenz	3225	Bautzen	3162	Oberlausitz-Niederschlesien	4980	KV-Bezirk Sachsen
14625430	Ottendorf-Okrilla	1609	Radeberg	2664	Hoyerswerda, Stadt / Landkreis Kamenz	3225	Bautzen	3162	Oberlausitz-Niederschlesien	4980	KV-Bezirk Sachsen
14625480	Radeberg	1609	Radeberg	2664	Hoyerswerda, Stadt / Landkreis Kamenz	3225	Bautzen	3162	Oberlausitz-Niederschlesien	4980	KV-Bezirk Sachsen
14625600	Wachau	1609	Radeberg	2664	Hoyerswerda, Stadt / Landkreis Kamenz	3225	Bautzen	3162	Oberlausitz-Niederschlesien	4980	KV-Bezirk Sachsen
14625410	Ohorn	1609	Radeberg	2664	Hoyerswerda, Stadt / Landkreis Kamenz	3225	Bautzen	3162	Oberlausitz-Niederschlesien	4980	KV-Bezirk Sachsen
14625450	Pulsnitz	1609	Radeberg	2664	Hoyerswerda, Stadt / Landkreis Kamenz	3225	Bautzen	3162	Oberlausitz-Niederschlesien	4980	KV-Bezirk Sachsen
14625180	Großnaundorf	1609	Radeberg	2664	Hoyerswerda, Stadt / Landkreis Kamenz	3225	Bautzen	3162	Oberlausitz-Niederschlesien	4980	KV-Bezirk Sachsen
14625200	Großröhrsdorf	1609	Radeberg	2664	Hoyerswerda, Stadt / Landkreis Kamenz	3225	Bautzen	3162	Oberlausitz-Niederschlesien	4980	KV-Bezirk Sachsen
14625320	Lichtenberg	1609	Radeberg	2664	Hoyerswerda, Stadt / Landkreis Kamenz	3225	Bautzen	3162	Oberlausitz-Niederschlesien	4980	KV-Bezirk Sachsen
14625010	Arnsdorf	1609	Radeberg	2664	Hoyerswerda, Stadt / Landkreis Kamenz	3225	Bautzen	3162	Oberlausitz-Niederschlesien	4980	KV-Bezirk Sachsen
14612000	Dresden	1610	Dresden	2662	Dresden, Stadt	3212	Dresden, Stadt	3161	Oberes Elbtal/Osterzgebirge	4980	KV-Bezirk Sachsen
14628390	Struppen	1611	Pirna	2687	Sächsische Schweiz	3228	Sächsische Schweiz - Osterzgebirge	3161	Oberes Elbtal/Osterzgebirge	4980	KV-Bezirk Sachsen
14628140	Göhrisch	1611	Pirna	2687	Sächsische Schweiz	3228	Sächsische Schweiz - Osterzgebirge	3161	Oberes Elbtal/Osterzgebirge	4980	KV-Bezirk Sachsen
14628070	Dohma	1611	Pirna	2687	Sächsische Schweiz	3228	Sächsische Schweiz - Osterzgebirge	3161	Oberes Elbtal/Osterzgebirge	4980	KV-Bezirk Sachsen
14628040	Bahretal	1611	Pirna	2687	Sächsische Schweiz	3228	Sächsische Schweiz - Osterzgebirge	3161	Oberes Elbtal/Osterzgebirge	4980	KV-Bezirk Sachsen
14628030	Bad Schandau	1611	Pirna	2687	Sächsische Schweiz	3228	Sächsische Schweiz - Osterzgebirge	3161	Oberes Elbtal/Osterzgebirge	4980	KV-Bezirk Sachsen
14628020	Bad Gottleuba-Berggießhübel	1611	Pirna	2687	Sächsische Schweiz	3228	Sächsische Schweiz - Osterzgebirge	3161	Oberes Elbtal/Osterzgebirge	4980	KV-Bezirk Sachsen
14628080	Dohna	1611	Pirna	2687	Sächsische Schweiz	3228	Sächsische Schweiz - Osterzgebirge	3161	Oberes Elbtal/Osterzgebirge	4980	KV-Bezirk Sachsen
14628210	Königstein/Sächs. Schw.	1611	Pirna	2687	Sächsische Schweiz	3228	Sächsische Schweiz - Osterzgebirge	3161	Oberes Elbtal/Osterzgebirge	4980	KV-Bezirk Sachsen
14628370	Stadt Wehlen	1611	Pirna	2687	Sächsische Schweiz	3228	Sächsische Schweiz - Osterzgebirge	3161	Oberes Elbtal/Osterzgebirge	4980	KV-Bezirk Sachsen
14628230	Liebstdt	1611	Pirna	2687	Sächsische Schweiz	3228	Sächsische Schweiz - Osterzgebirge	3161	Oberes Elbtal/Osterzgebirge	4980	KV-Bezirk Sachsen

Stadt/ Gemeinde (Gebietsstand 30.09.2020)		Planungsbereich Versorgungsebene 1 (Hausärztliche Versorgung)		Planungsbereich Versorgungsebene 2 (Allgemeine fachärztliche Versorgung)		Planungsbereich Versorgungsebene 3 (Spezialisierte fachärztliche Versorgung) - für fachärztlich tätige Internisten, Radiologen -		Planungsbereich Versorgungsebene 3 (Spezialisierte fachärztliche Versorgung) - für Anästhesisten, Kinder- und Jugendpsychiater -		Planungsbereich Versorgungsebene 4 (Gesonderte fachärztliche Versorgung)	
Schlüssel- nummer	Name	Schlüssel- nummer	Name	Schlüssel- nummer	Name	Schlüssel- nummer	Name	Schlüssel- nummer	Name	Schlüssel- nummer	Name
14628250	Müglitztal	1611	Pirna	2687	Sächsische Schweiz	3228	Sächsische Schweiz - Osterzgebirge	3161	Oberes Elbtal/Osterzgebirge	4980	KV-Bezirk Sachsen
14628330	Reinhardsdorf-Schöna	1611	Pirna	2687	Sächsische Schweiz	3228	Sächsische Schweiz - Osterzgebirge	3161	Oberes Elbtal/Osterzgebirge	4980	KV-Bezirk Sachsen
14628320	Rathmannsdorf	1611	Pirna	2687	Sächsische Schweiz	3228	Sächsische Schweiz - Osterzgebirge	3161	Oberes Elbtal/Osterzgebirge	4980	KV-Bezirk Sachsen
14628160	Heidenau	1611	Pirna	2687	Sächsische Schweiz	3228	Sächsische Schweiz - Osterzgebirge	3161	Oberes Elbtal/Osterzgebirge	4980	KV-Bezirk Sachsen
14628270	Pirna	1611	Pirna	2687	Sächsische Schweiz	3228	Sächsische Schweiz - Osterzgebirge	3161	Oberes Elbtal/Osterzgebirge	4980	KV-Bezirk Sachsen
14628310	Kurort Rathen	1611	Pirna	2687	Sächsische Schweiz	3228	Sächsische Schweiz - Osterzgebirge	3161	Oberes Elbtal/Osterzgebirge	4980	KV-Bezirk Sachsen
14628340	Rosenthal-Bielatal	1611	Pirna	2687	Sächsische Schweiz	3228	Sächsische Schweiz - Osterzgebirge	3161	Oberes Elbtal/Osterzgebirge	4980	KV-Bezirk Sachsen
14628205	Klingenberg	1612	Dippoldiswalde	2690	Weißeritzkreis	3228	Sächsische Schweiz - Osterzgebirge	3161	Oberes Elbtal/Osterzgebirge	4980	KV-Bezirk Sachsen
14628150	Hartmannsdorf-Reichenau	1612	Dippoldiswalde	2690	Weißeritzkreis	3228	Sächsische Schweiz - Osterzgebirge	3161	Oberes Elbtal/Osterzgebirge	4980	KV-Bezirk Sachsen
14628130	Glashütte	1612	Dippoldiswalde	2690	Weißeritzkreis	3228	Sächsische Schweiz - Osterzgebirge	3161	Oberes Elbtal/Osterzgebirge	4980	KV-Bezirk Sachsen
14628010	Altenberg	1612	Dippoldiswalde	2690	Weißeritzkreis	3228	Sächsische Schweiz - Osterzgebirge	3161	Oberes Elbtal/Osterzgebirge	4980	KV-Bezirk Sachsen
14628060	Dippoldiswalde	1612	Dippoldiswalde	2690	Weißeritzkreis	3228	Sächsische Schweiz - Osterzgebirge	3161	Oberes Elbtal/Osterzgebirge	4980	KV-Bezirk Sachsen
14628170	Hermsdorf/Erzgeb.	1612	Dippoldiswalde	2690	Weißeritzkreis	3228	Sächsische Schweiz - Osterzgebirge	3161	Oberes Elbtal/Osterzgebirge	4980	KV-Bezirk Sachsen
14628400	Tharandt	1613	Freital	2690	Weißeritzkreis	3228	Sächsische Schweiz - Osterzgebirge	3161	Oberes Elbtal/Osterzgebirge	4980	KV-Bezirk Sachsen
14628410	Wilsdruff	1613	Freital	2690	Weißeritzkreis	3228	Sächsische Schweiz - Osterzgebirge	3161	Oberes Elbtal/Osterzgebirge	4980	KV-Bezirk Sachsen
14628300	Rabenau	1613	Freital	2690	Weißeritzkreis	3228	Sächsische Schweiz - Osterzgebirge	3161	Oberes Elbtal/Osterzgebirge	4980	KV-Bezirk Sachsen
14628220	Kreischa	1613	Freital	2690	Weißeritzkreis	3228	Sächsische Schweiz - Osterzgebirge	3161	Oberes Elbtal/Osterzgebirge	4980	KV-Bezirk Sachsen
14628110	Freital	1613	Freital	2690	Weißeritzkreis	3228	Sächsische Schweiz - Osterzgebirge	3161	Oberes Elbtal/Osterzgebirge	4980	KV-Bezirk Sachsen
14628090	Dorfhain	1613	Freital	2690	Weißeritzkreis	3228	Sächsische Schweiz - Osterzgebirge	3161	Oberes Elbtal/Osterzgebirge	4980	KV-Bezirk Sachsen
14628050	Bannewitz	1613	Freital	2690	Weißeritzkreis	3228	Sächsische Schweiz - Osterzgebirge	3161	Oberes Elbtal/Osterzgebirge	4980	KV-Bezirk Sachsen
14627140	Meißen	1616	Meißen	2680	Meißen	3227	Meißen	3161	Oberes Elbtal/Osterzgebirge	4980	KV-Bezirk Sachsen
14627100	Klipphausen	1616	Meißen	2680	Meißen	3227	Meißen	3161	Oberes Elbtal/Osterzgebirge	4980	KV-Bezirk Sachsen
14627130	Lommatzsch	1616	Meißen	2680	Meißen	3227	Meißen	3161	Oberes Elbtal/Osterzgebirge	4980	KV-Bezirk Sachsen
14627080	Käbschütztal	1616	Meißen	2680	Meißen	3227	Meißen	3161	Oberes Elbtal/Osterzgebirge	4980	KV-Bezirk Sachsen
14627020	Diera-Zehren	1616	Meißen	2680	Meißen	3227	Meißen	3161	Oberes Elbtal/Osterzgebirge	4980	KV-Bezirk Sachsen
14627180	Nossen	1616	Meißen	2680	Meißen	3227	Meißen	3161	Oberes Elbtal/Osterzgebirge	4980	KV-Bezirk Sachsen
14627170	Niederau	1616	Meißen	2680	Meißen	3227	Meißen	3161	Oberes Elbtal/Osterzgebirge	4980	KV-Bezirk Sachsen
14627290	Thiendorf	1617	Großenhain	2685	Riesa-Großenhain	3227	Meißen	3161	Oberes Elbtal/Osterzgebirge	4980	KV-Bezirk Sachsen
14627060	Großenhain	1617	Großenhain	2685	Riesa-Großenhain	3227	Meißen	3161	Oberes Elbtal/Osterzgebirge	4980	KV-Bezirk Sachsen
14627110	Lampertswalde	1617	Großenhain	2685	Riesa-Großenhain	3227	Meißen	3161	Oberes Elbtal/Osterzgebirge	4980	KV-Bezirk Sachsen
14627030	Ebersbach	1617	Großenhain	2685	Riesa-Großenhain	3227	Meißen	3161	Oberes Elbtal/Osterzgebirge	4980	KV-Bezirk Sachsen
14627200	Priestewitz	1617	Großenhain	2685	Riesa-Großenhain	3227	Meißen	3161	Oberes Elbtal/Osterzgebirge	4980	KV-Bezirk Sachsen
14627250	Schönfeld	1617	Großenhain	2685	Riesa-Großenhain	3227	Meißen	3161	Oberes Elbtal/Osterzgebirge	4980	KV-Bezirk Sachsen
14627190	Nünchritz	1618	Riesa	2685	Riesa-Großenhain	3227	Meißen	3161	Oberes Elbtal/Osterzgebirge	4980	KV-Bezirk Sachsen
14627040	Glaubitz	1618	Riesa	2685	Riesa-Großenhain	3227	Meißen	3161	Oberes Elbtal/Osterzgebirge	4980	KV-Bezirk Sachsen
14627050	Gröditz	1618	Riesa	2685	Riesa-Großenhain	3227	Meißen	3161	Oberes Elbtal/Osterzgebirge	4980	KV-Bezirk Sachsen
14627070	Hirschstein	1618	Riesa	2685	Riesa-Großenhain	3227	Meißen	3161	Oberes Elbtal/Osterzgebirge	4980	KV-Bezirk Sachsen
14627240	Röderaue	1618	Riesa	2685	Riesa-Großenhain	3227	Meißen	3161	Oberes Elbtal/Osterzgebirge	4980	KV-Bezirk Sachsen
14627360	Zeithain	1618	Riesa	2685	Riesa-Großenhain	3227	Meißen	3161	Oberes Elbtal/Osterzgebirge	4980	KV-Bezirk Sachsen
14627340	Wülknitz	1618	Riesa	2685	Riesa-Großenhain	3227	Meißen	3161	Oberes Elbtal/Osterzgebirge	4980	KV-Bezirk Sachsen
14627270	Strehla	1618	Riesa	2685	Riesa-Großenhain	3227	Meißen	3161	Oberes Elbtal/Osterzgebirge	4980	KV-Bezirk Sachsen
14627260	Stauchitz	1618	Riesa	2685	Riesa-Großenhain	3227	Meißen	3161	Oberes Elbtal/Osterzgebirge	4980	KV-Bezirk Sachsen
14627230	Riesa	1618	Riesa	2685	Riesa-Großenhain	3227	Meißen	3161	Oberes Elbtal/Osterzgebirge	4980	KV-Bezirk Sachsen
14628100	Dürröhrsdorf-Dittersbach	1697	Neustadt	2687	Sächsische Schweiz	3228	Sächsische Schweiz - Osterzgebirge	3161	Oberes Elbtal/Osterzgebirge	4980	KV-Bezirk Sachsen
14628380	Stolpen	1697	Neustadt	2687	Sächsische Schweiz	3228	Sächsische Schweiz - Osterzgebirge	3161	Oberes Elbtal/Osterzgebirge	4980	KV-Bezirk Sachsen
14628240	Lohmen	1697	Neustadt	2687	Sächsische Schweiz	3228	Sächsische Schweiz - Osterzgebirge	3161	Oberes Elbtal/Osterzgebirge	4980	KV-Bezirk Sachsen
14628190	Hohnstein	1697	Neustadt	2687	Sächsische Schweiz	3228	Sächsische Schweiz - Osterzgebirge	3161	Oberes Elbtal/Osterzgebirge	4980	KV-Bezirk Sachsen
14628360	Sebnitz	1697	Neustadt	2687	Sächsische Schweiz	3228	Sächsische Schweiz - Osterzgebirge	3161	Oberes Elbtal/Osterzgebirge	4980	KV-Bezirk Sachsen
14628260	Neustadt in Sachsen	1697	Neustadt	2687	Sächsische Schweiz	3228	Sächsische Schweiz - Osterzgebirge	3161	Oberes Elbtal/Osterzgebirge	4980	KV-Bezirk Sachsen
14627010	Coswig	1698	Radebeul	2680	Meißen	3227	Meißen	3161	Oberes Elbtal/Osterzgebirge	4980	KV-Bezirk Sachsen
14627310	Weinböhla	1698	Radebeul	2680	Meißen	3227	Meißen	3161	Oberes Elbtal/Osterzgebirge	4980	KV-Bezirk Sachsen
14627150	Moritzburg	1698	Radebeul	2680	Meißen	3227	Meißen	3161	Oberes Elbtal/Osterzgebirge	4980	KV-Bezirk Sachsen
14627220	Radeburg	1698	Radebeul	2680	Meißen	3227	Meißen	3161	Oberes Elbtal/Osterzgebirge	4980	KV-Bezirk Sachsen
14627210	Radebeul	1698	Radebeul	2680	Meißen	3227	Meißen	3161	Oberes Elbtal/Osterzgebirge	4980	KV-Bezirk Sachsen
14625170	Großharthau	1699	Bischofswerda	2672	Bautzen	3225	Bautzen	3162	Oberlausitz-Niederschlesien	4980	KV-Bezirk Sachsen
14625140	Frankenthal	1699	Bischofswerda	2672	Bautzen	3225	Bautzen	3162	Oberlausitz-Niederschlesien	4980	KV-Bezirk Sachsen
14625100	Demitz-Thumitz	1699	Bischofswerda	2672	Bautzen	3225	Bautzen	3162	Oberlausitz-Niederschlesien	4980	KV-Bezirk Sachsen
14625510	Rammenau	1699	Bischofswerda	2672	Bautzen	3225	Bautzen	3162	Oberlausitz-Niederschlesien	4980	KV-Bezirk Sachsen
14625590	Steinigtwolmsdorf	1699	Bischofswerda	2672	Bautzen	3225	Bautzen	3162	Oberlausitz-Niederschlesien	4980	KV-Bezirk Sachsen

Stadt/ Gemeinde (Gebietsstand 30.09.2020)		Planungsbereich Versorgungsebene 1 (Hausärztliche Versorgung)		Planungsbereich Versorgungsebene 2 (Allgemeine fachärztliche Versorgung)		Planungsbereich Versorgungsebene 3 (Spezialisierte fachärztliche Versorgung) - für fachärztlich tätige Internisten, Radiologen -		Planungsbereich Versorgungsebene 3 (Spezialisierte fachärztliche Versorgung) - für Anästhesisten, Kinder- und Jugendpsychiater -		Planungsbereich Versorgungsebene 4 (Gesonderte fachärztliche Versorgung)	
Schlüsselnummer	Name	Schlüsselnummer	Name	Schlüsselnummer	Name	Schlüsselnummer	Name	Schlüsselnummer	Name	Schlüsselnummer	Name
14625380	Neukirch/Lausitz	1699	Bischofswerda	2672	Bautzen	3225	Bautzen	3162	Oberlausitz-Niederschlesien	4980	KV-Bezirk Sachsen
14625530	Schmölln-Putzkau	1699	Bischofswerda	2672	Bautzen	3225	Bautzen	3162	Oberlausitz-Niederschlesien	4980	KV-Bezirk Sachsen
14625040	Bischofswerda	1699	Bischofswerda	2672	Bautzen	3225	Bautzen	3162	Oberlausitz-Niederschlesien	4980	KV-Bezirk Sachsen
14625060	Burkau	1699	Bischofswerda	2672	Bautzen	3225	Bautzen	3162	Oberlausitz-Niederschlesien	4980	KV-Bezirk Sachsen
14730060	Dahlen	1719	Oschatz	2789	Torgau-Oschatz	3230	Nordsachsen	3171	Westsachsen	4980	KV-Bezirk Sachsen
14730050	Cavertitz	1719	Oschatz	2789	Torgau-Oschatz	3230	Nordsachsen	3171	Westsachsen	4980	KV-Bezirk Sachsen
14730200	Mügelin	1719	Oschatz	2789	Torgau-Oschatz	3230	Nordsachsen	3171	Westsachsen	4980	KV-Bezirk Sachsen
14730210	Naundorf	1719	Oschatz	2789	Torgau-Oschatz	3230	Nordsachsen	3171	Westsachsen	4980	KV-Bezirk Sachsen
14730230	Oschatz	1719	Oschatz	2789	Torgau-Oschatz	3230	Nordsachsen	3171	Westsachsen	4980	KV-Bezirk Sachsen
14730170	Liebschützberg	1719	Oschatz	2789	Torgau-Oschatz	3230	Nordsachsen	3171	Westsachsen	4980	KV-Bezirk Sachsen
14730330	Wermisdorf	1719	Oschatz	2789	Torgau-Oschatz	3230	Nordsachsen	3171	Westsachsen	4980	KV-Bezirk Sachsen
14730100	Dreiheide	1720	Torgau	2789	Torgau-Oschatz	3230	Nordsachsen	3171	Westsachsen	4980	KV-Bezirk Sachsen
14730320	Trossin	1720	Torgau	2789	Torgau-Oschatz	3230	Nordsachsen	3171	Westsachsen	4980	KV-Bezirk Sachsen
14730045	Belgern-Schildau	1720	Torgau	2789	Torgau-Oschatz	3230	Nordsachsen	3171	Westsachsen	4980	KV-Bezirk Sachsen
14730030	Beilrode	1720	Torgau	2789	Torgau-Oschatz	3230	Nordsachsen	3171	Westsachsen	4980	KV-Bezirk Sachsen
14730010	Arzberg	1720	Torgau	2789	Torgau-Oschatz	3230	Nordsachsen	3171	Westsachsen	4980	KV-Bezirk Sachsen
14730190	Mockrehna	1720	Torgau	2789	Torgau-Oschatz	3230	Nordsachsen	3171	Westsachsen	4980	KV-Bezirk Sachsen
14730090	Domnitzsch	1720	Torgau	2789	Torgau-Oschatz	3230	Nordsachsen	3171	Westsachsen	4980	KV-Bezirk Sachsen
14730310	Torgau	1720	Torgau	2789	Torgau-Oschatz	3230	Nordsachsen	3171	Westsachsen	4980	KV-Bezirk Sachsen
14730120	Elsnig	1720	Torgau	2789	Torgau-Oschatz	3230	Nordsachsen	3171	Westsachsen	4980	KV-Bezirk Sachsen
14730360	Zschepplin	1721	Eilenburg	2774	Delitzsch	3230	Nordsachsen	3171	Westsachsen	4980	KV-Bezirk Sachsen
14730020	Bad Düben	1721	Eilenburg	2774	Delitzsch	3230	Nordsachsen	3171	Westsachsen	4980	KV-Bezirk Sachsen
14730080	Doberschütz	1721	Eilenburg	2774	Delitzsch	3230	Nordsachsen	3171	Westsachsen	4980	KV-Bezirk Sachsen
14730110	Eilenburg	1721	Eilenburg	2774	Delitzsch	3230	Nordsachsen	3171	Westsachsen	4980	KV-Bezirk Sachsen
14730140	Jesewitz	1721	Eilenburg	2774	Delitzsch	3230	Nordsachsen	3171	Westsachsen	4980	KV-Bezirk Sachsen
14730160	Laufßig	1721	Eilenburg	2774	Delitzsch	3230	Nordsachsen	3171	Westsachsen	4980	KV-Bezirk Sachsen
14730300	Taucha	1721	Eilenburg	2774	Delitzsch	3230	Nordsachsen	3171	Westsachsen	4980	KV-Bezirk Sachsen
14730070	Delitzsch	1722	Delitzsch	2774	Delitzsch	3230	Nordsachsen	3171	Westsachsen	4980	KV-Bezirk Sachsen
14730340	Wiedemar	1722	Delitzsch	2774	Delitzsch	3230	Nordsachsen	3171	Westsachsen	4980	KV-Bezirk Sachsen
14730150	Krosnitz	1722	Delitzsch	2774	Delitzsch	3230	Nordsachsen	3171	Westsachsen	4980	KV-Bezirk Sachsen
14730180	Löbnitz	1722	Delitzsch	2774	Delitzsch	3230	Nordsachsen	3171	Westsachsen	4980	KV-Bezirk Sachsen
14730280	Schönwölkau	1722	Delitzsch	2774	Delitzsch	3230	Nordsachsen	3171	Westsachsen	4980	KV-Bezirk Sachsen
14730250	Rackwitz	1722	Delitzsch	2774	Delitzsch	3230	Nordsachsen	3171	Westsachsen	4980	KV-Bezirk Sachsen
14713000	Leipzig	1724	Leipzig	2765	Leipzig, Stadt	3213	Leipzig, Stadt	3171	Westsachsen	4980	KV-Bezirk Sachsen
14729220	Kitzscher	1726	Borna	2779	Leipziger Land	3229	Leipzig	3171	Westsachsen	4980	KV-Bezirk Sachsen
14729370	Rötha	1726	Borna	2779	Leipziger Land	3229	Leipzig	3171	Westsachsen	4980	KV-Bezirk Sachsen
14729320	Neukieritzsch	1726	Borna	2779	Leipziger Land	3229	Leipzig	3171	Westsachsen	4980	KV-Bezirk Sachsen
14729150	Geithain	1726	Borna	2779	Leipziger Land	3229	Leipzig	3171	Westsachsen	4980	KV-Bezirk Sachsen
14729140	Frohburg	1726	Borna	2779	Leipziger Land	3229	Leipzig	3171	Westsachsen	4980	KV-Bezirk Sachsen
14729100	Elstertrebnitz	1726	Borna	2779	Leipziger Land	3229	Leipzig	3171	Westsachsen	4980	KV-Bezirk Sachsen
14729360	Regis-Breitlingen	1726	Borna	2779	Leipziger Land	3229	Leipzig	3171	Westsachsen	4980	KV-Bezirk Sachsen
14729050	Borna	1726	Borna	2779	Leipziger Land	3229	Leipzig	3171	Westsachsen	4980	KV-Bezirk Sachsen
14729170	Groitzsch	1726	Borna	2779	Leipziger Land	3229	Leipzig	3171	Westsachsen	4980	KV-Bezirk Sachsen
14729400	Trebsen/Mulde	1727	Grimma	2783	Muldentalkreis	3229	Leipzig	3171	Westsachsen	4980	KV-Bezirk Sachsen
14729340	Parthenstein	1727	Grimma	2783	Muldentalkreis	3229	Leipzig	3171	Westsachsen	4980	KV-Bezirk Sachsen
14729330	Otterwisch	1727	Grimma	2783	Muldentalkreis	3229	Leipzig	3171	Westsachsen	4980	KV-Bezirk Sachsen
14729300	Nauhnof	1727	Grimma	2783	Muldentalkreis	3229	Leipzig	3171	Westsachsen	4980	KV-Bezirk Sachsen
14729160	Grimma	1727	Grimma	2783	Muldentalkreis	3229	Leipzig	3171	Westsachsen	4980	KV-Bezirk Sachsen
14729080	Colditz	1727	Grimma	2783	Muldentalkreis	3229	Leipzig	3171	Westsachsen	4980	KV-Bezirk Sachsen
14729010	Bad Lausick	1727	Grimma	2783	Muldentalkreis	3229	Leipzig	3171	Westsachsen	4980	KV-Bezirk Sachsen
14729020	Belgershain	1727	Grimma	2783	Muldentalkreis	3229	Leipzig	3171	Westsachsen	4980	KV-Bezirk Sachsen
14729410	Wurzen	1728	Wurzen	2783	Muldentalkreis	3229	Leipzig	3171	Westsachsen	4980	KV-Bezirk Sachsen
14729380	Thallwitz	1728	Wurzen	2783	Muldentalkreis	3229	Leipzig	3171	Westsachsen	4980	KV-Bezirk Sachsen
14729250	Machern	1728	Wurzen	2783	Muldentalkreis	3229	Leipzig	3171	Westsachsen	4980	KV-Bezirk Sachsen
14729245	Lossatal	1728	Wurzen	2783	Muldentalkreis	3229	Leipzig	3171	Westsachsen	4980	KV-Bezirk Sachsen
14729070	Brandis	1728	Wurzen	2783	Muldentalkreis	3229	Leipzig	3171	Westsachsen	4980	KV-Bezirk Sachsen
14729060	Borsdorf	1728	Wurzen	2783	Muldentalkreis	3229	Leipzig	3171	Westsachsen	4980	KV-Bezirk Sachsen
14729030	Bennewitz	1728	Wurzen	2783	Muldentalkreis	3229	Leipzig	3171	Westsachsen	4980	KV-Bezirk Sachsen
14729430	Zwenkau	1795	Markkleeberg	2779	Leipziger Land	3229	Leipzig	3171	Westsachsen	4980	KV-Bezirk Sachsen

Stadt/ Gemeinde (Gebietsstand 30.09.2020)		Planungsbereich Versorgungsebene 1 (Hausärztliche Versorgung)		Planungsbereich Versorgungsebene 2 (Allgemeine fachärztliche Versorgung)		Planungsbereich Versorgungsebene 3 (Spezialisierte fachärztliche Versorgung) - für fachärztlich tätige Internisten, Radiologen -		Planungsbereich Versorgungsebene 3 (Spezialisierte fachärztliche Versorgung) - für Anästhesisten, Kinder- und Jugendpsychiater -		Planungsbereich Versorgungsebene 4 (Gesonderte fachärztliche Versorgung)	
Schlüssel- nummer	Name	Schlüssel- nummer	Name	Schlüssel- nummer	Name	Schlüssel- nummer	Name	Schlüssel- nummer	Name	Schlüssel- nummer	Name
14729350	Pegau	1795	Markkleeberg	2779	Leipziger Land	3229	Leipzig	3171	Westsachsen	4980	KV-Bezirk Sachsen
14729270	Markranstädt	1795	Markkleeberg	2779	Leipziger Land	3229	Leipzig	3171	Westsachsen	4980	KV-Bezirk Sachsen
14729260	Markkleeberg	1795	Markkleeberg	2779	Leipziger Land	3229	Leipzig	3171	Westsachsen	4980	KV-Bezirk Sachsen
14729190	Großpösna	1795	Markkleeberg	2779	Leipziger Land	3229	Leipzig	3171	Westsachsen	4980	KV-Bezirk Sachsen
14729040	Böhlen	1795	Markkleeberg	2779	Leipziger Land	3229	Leipzig	3171	Westsachsen	4980	KV-Bezirk Sachsen
14730270	Schkeuditz	1796	Schkeuditz	2774	Delitzsch	3230	Nordsachsen	3171	Westsachsen	4980	KV-Bezirk Sachsen



Sachsen-Anhalt

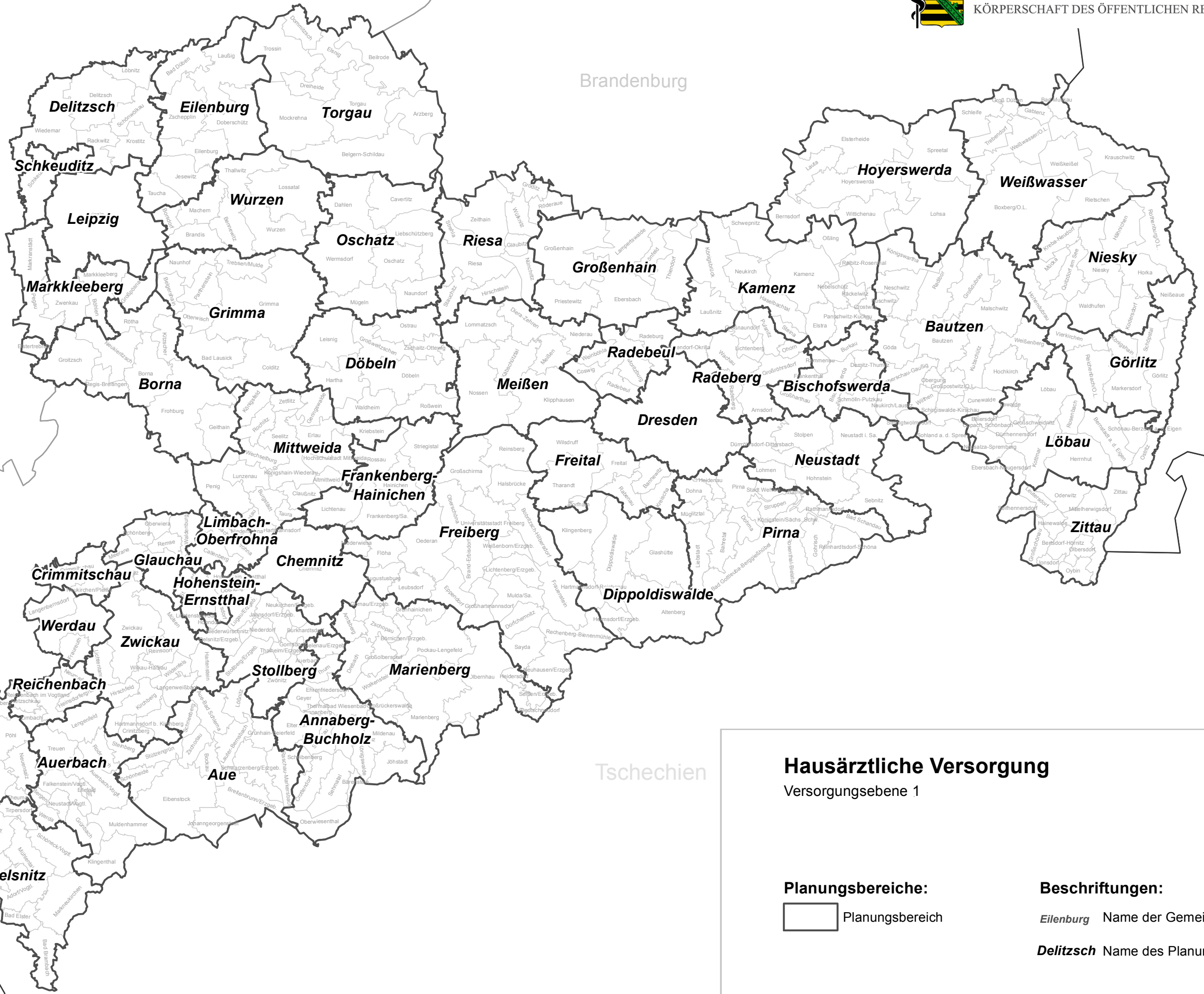
Brandenburg

Polen

Thüringen

Tschechien

Bayern



Hausärztliche Versorgung

Versorgungsebene 1

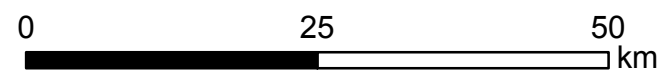
Planungsbereiche:



Beschriftungen:

Eilenburg Name der Gemeinde

Delitzsch Name des Planungsbereichs





Sachsen-Anhalt

Brandenburg

Polen

Thüringen

Tschechien

Bayern



Allgemeine fachärztliche Versorgung

Versorgungsebene 2.1

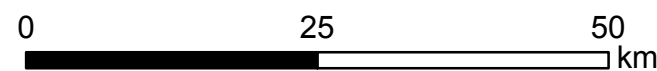
Planungsbereiche:

Planungsbereich

Beschriftungen:

Eilenburg Name der Gemeinde

Delitzsch Name des Planungsbereichs





Sachsen-Anhalt

Brandenburg

Polen

Thüringen

Tschechien

Bayern

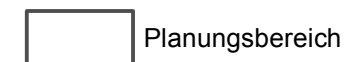


Allgemeine fachärztliche Versorgung

Planungsbereiche für die Arztgruppen der Augenärzte

Versorgungsebene 2.2

Planungsbereiche:

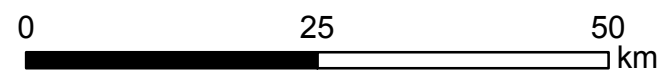


Planungsbereich

Beschriftungen:

Eilenburg Name der Gemeinde

Delitzsch Name des Planungsbereichs





Sachsen-Anhalt

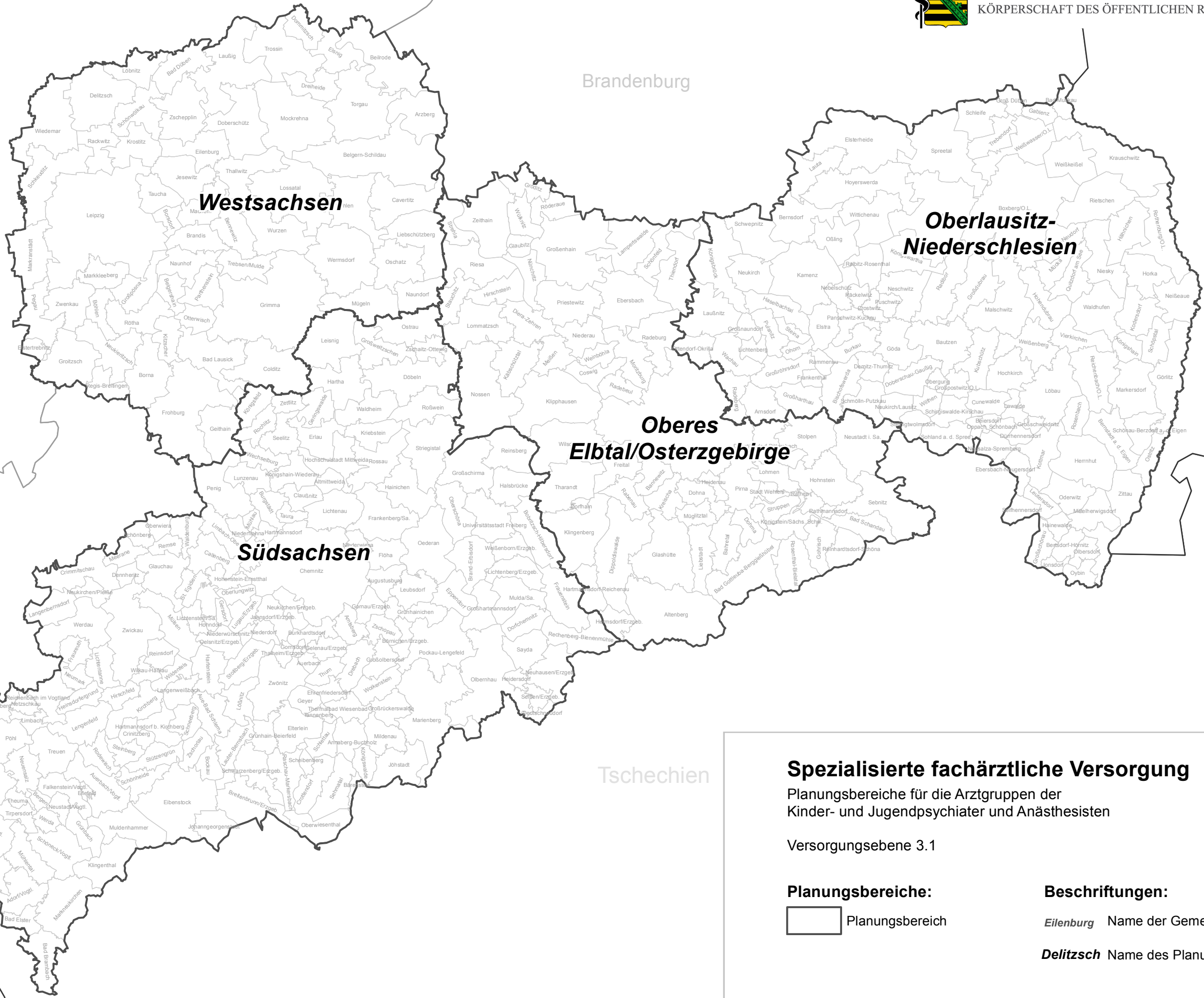
Brandenburg

Polen

Thüringen

Tschechien

Bayern

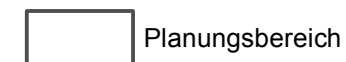


Spezialisierte fachärztliche Versorgung

Planungsbereiche für die Arztgruppen der
Kinder- und Jugendpsychiater und Anästhesisten

Versorgungsebene 3.1

Planungsbereiche:

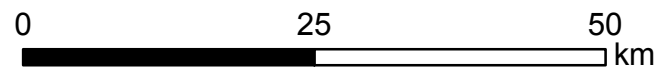


Planungsbereich

Beschriftungen:

Eilenburg Name der Gemeinde

Delitzsch Name des Planungsbereichs





Sachsen-Anhalt

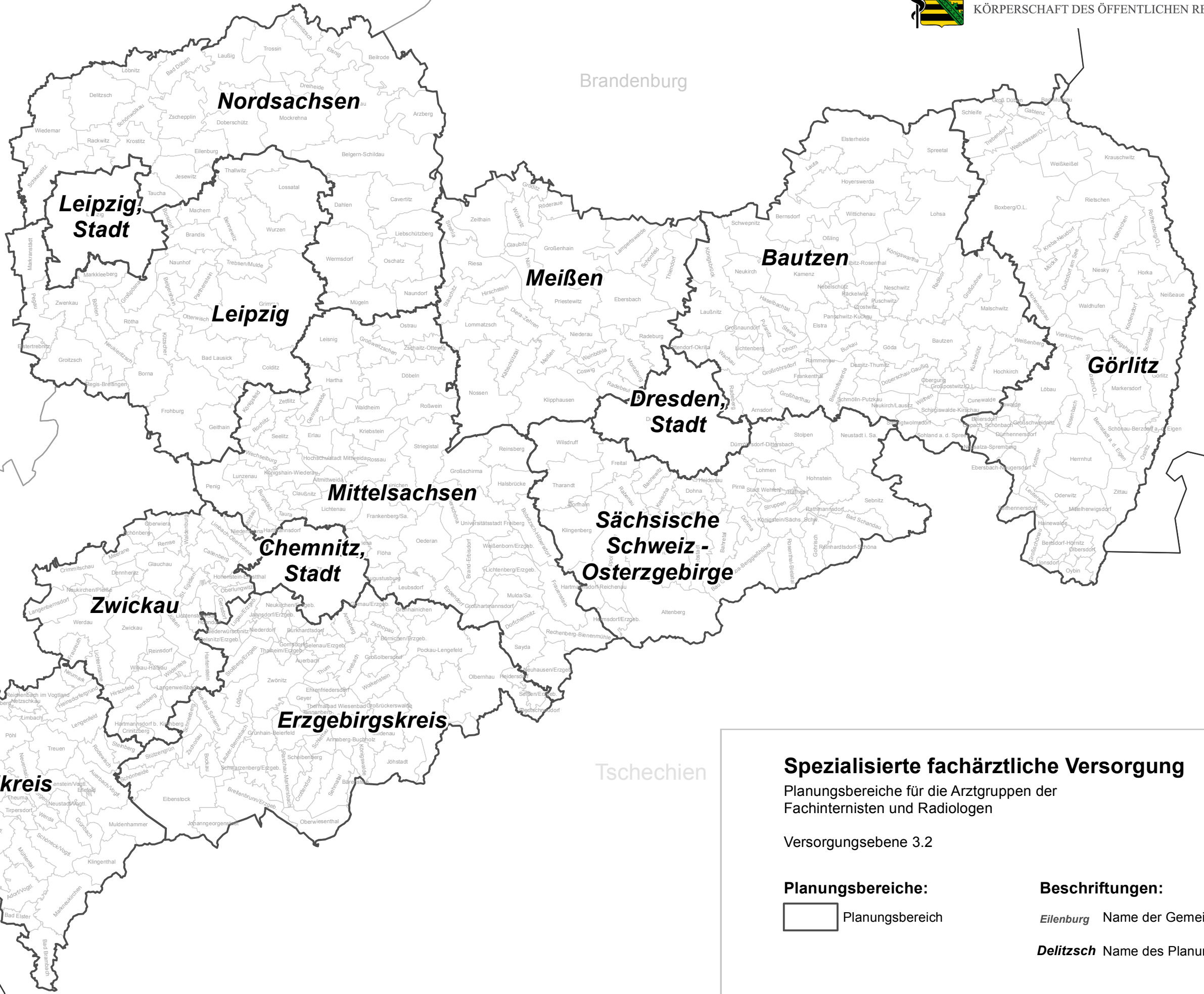
Brandenburg

Polen

Thüringen

Tschechien

Bayern

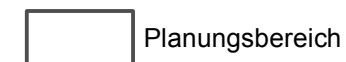


Spezialisierte fachärztliche Versorgung

Planungsbereiche für die Arztgruppen der
Fachinternisten und Radiologen

Versorgungsebene 3.2

Planungsbereiche:

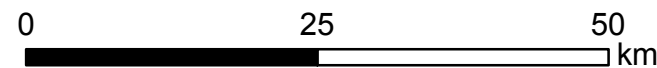


Planungsbereich

Beschriftungen:

Eilenburg Name der Gemeinde

Delitzsch Name des Planungsbereichs





Sachsen-Anhalt

Brandenburg

Polen

KV-Bezirk Sachsen

Thüringen

Tschechien

Bayern

Gesonderte fachärztliche Versorgung

Versorgungsebene 4

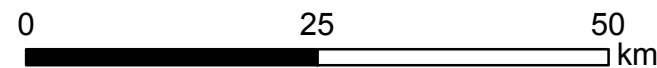
Planungsbereiche:

 Planungsbereich

Beschriftungen:

Eilenburg Name der Gemeinde

Delitzsch Name des Planungsbereichs





Anlage 2 Übersicht der Abweichungen

Anlage 2.1 Abweichungen in der Versorgungsebene 1 – Hausärztliche Versorgung

Anlage 2.1.1 Abweichende Planungsbereiche durch stadtgrenzenscharfe Betrachtung der kreisfreien Städte Dresden, Leipzig und Chemnitz

Mittelbereich	Kreisfreie Stadt	Städte/Gemeinden (Gebietsstand 01.01.2019) werden abweichend vom BBSR den angrenzenden Mittelbereichen zugeordnet*
Dresden	Dresden	Bannewitz
		Kreischa
		Ottendorf-Okrilla
		Radeburg
Leipzig	Leipzig	Belgershain
		Böhlen
		Borsdorf
		Brandis
		Elstertrebnitz
		Großpösna
		Machern
		Markranstädt
		Naunhof
		Parthenstein
		Pegau
		Taucha
		Zwenkau
Chemnitz	Chemnitz	Amtsberg
		Auerbach
		Augustusburg
		Börnichen/Erzgeb.
		Burgstädt
		Burkhardtsdorf
		Claußnitz
		Flöha
		Gornau/Erzgeb.
		Gornsdorf
		Grünhainichen
		Jahnsdorf/Erzgeb.
		Lichtenau
		Mühlau
		Neukirchen/Erzgeb.
		Niederwiesa
		Taura
Zschopau		

* siehe Anlage 2.1.3



Anlage 2 Übersicht der Abweichungen

Anlage 2.1 Abweichungen in der Versorgungsebene 1 – Hausärztliche Versorgung

Anlage 2.1.2 Abweichende Planungsbereiche durch Trennung von großflächigen
Mittelbereichen

Stadt/ Gemeinde (Gebietsstand 01.01.2019)	Mittelbereich	Zuordnung Planungsbereich	
Bautzen	Bautzen	Bautzen	
Cunewalde			
Doberschau-Gaußig			
Göda			
Großdubrau			
Großpostwitz/O.L			
Hochkirch			
Königswartha			
Kubschütz			
Malschwitz			
Neschwitz			
Obergurig			
Puschwitz			
Radibor			
Sohland a. d. Spree			
Weißenberg			
Wilthen			
Bischofswerda			Bischofswerda
Burkau			
Demitz-Thumitz			
Neukirch/Lausitz			
Rammenau			
Schmölln-Putzkau			
Steinigwolmsdorf			
Dürrröhrsdorf-Dittersbach	Pirna	Neustadt i. Sa.	
Hohnstein			
Lohmen			
Neustadt i. Sa.			
Sebnitz			
Stolpen			
Bad Gottleuba-Berggießhübel			Pirna
Bad Schandau			
Bahretal			
Dohma			
Dohna			
Gohrisch			
Heidenau			
Königstein/Sächs. Schw.			
Kurort Rathen			
Liebstadt			
Müglitztal			
Pirna			
Rathmannsdorf			
Reinhardtsdorf-Schöna			
Rosenthal-Bielatal			
Stadt Wehlen			
Struppen			



Stadt/ Gemeinde (Gebietsstand 01.01.2019)	Mittelbereich	Zuordnung Planungsbereich
Frankenberg/Sa.	Mittweida	Frankenberg-Hainichen
Hainichen		
Rossau		Mittweida
Altmittweida		
Erlau		
Geringswalde		
Königsfeld		
Königshain-Wiederau		
Kriebstein		
Lunzenau		
Mittweida		
Rochlitz		
Seelitz		
Wechselburg		
Zettlitz		



Anlage 2 Übersicht der Abweichungen

Anlage 2.1 Abweichungen in der Versorgungsebene 1 – Hausärztliche Versorgung

Anlage 2.1.3 Abweichende Planungsbereiche durch abweichende kommunale Zuordnung

Stadt/ Gemeinde (Gebietsstand 30.06.2018)	Mittelbereich nach BBSR	Zuordnung Planungsbereich
Pegau	Borna	Markkleeberg
Dennheritz	Crimmitschau	Zwickau
Lichtenau	Chemnitz	Frankenberg-Hainichen
Augustusburg	Chemnitz	Freiberg
Flöha		
Niederwiesa		
Amtsberg	Chemnitz	Marienberg
Börnichen/Erzgeb.		
Gornau/Erzgeb.		
Grünhainichen		
Zschopau		
Burgstädt		
Claußnitz		
Mühlau		
Taura		
Auerbach		
Burkhardtsdorf		
Gornsdorf		
Jahnsdorf/ Erzgeb.		
Neukirchen/ Erzgeb.		
Striegistal	Döbeln	Frankenberg-Hainichen
Bannewitz	Dresden	Freital
Kreischa	Dresden	Radeberg
Ottendorf-Okrilla		
Radeburg	Dresden	Radebeul
Bernstadt a.d. Eigen	Görlitz	Löbau
Ostritz		
Schönau-Berzdorf a. d. Eigen		
Horka	Görlitz	Niesky
Kodersdorf	Hohenstein-Ernstthal	Limbach-Oberfrohna
Callenberg		
Großnaundorf		
Lichtenberg	Kamenz	Radeberg
Ohorn		
Pulsnitz		
Elstertrebnitz		
Taucha	Leipzig	Borna
Belgershain	Leipzig	Eilenburg
Naunhof		
Parthenstein		
Böhlen	Leipzig	Grimma
Großpösna		
Markranstädt		
Pegau		
Zwenkau		
Borsdorf	Leipzig	Wurzen
Brandis		
Machern		
Hartmannsdorf		
Penig	Limbach-Oberfrohna	Mittweida



Stadt/ Gemeinde (Gebietsstand 30.06.2018)	Mittelbereich nach BBSR	Zuordnung Planungsbereich
Bergen	Plauen	Auerbach
Treuen		
Werda		
Tirpersdorf	Plauen	Oelsnitz
Frankenthal	Radeberg	Bischofswerda
Großharthau		
Elterlein	Stollberg	Annaberg-Buchholz
Kreba-Neudorf	Weißwasser	Niesky
Herrnhut	Zittau	Löbau



Anlage 2 Übersicht der Abweichungen

Anlage 2.2 Abweichungen in der Versorgungsebene 2
– Allgemeine fachärztliche Versorgung

Anlage 2.2.1 Abweichende Planungsbereiche und Typisierung

Landkreis/ kreisfreie Stadt	Kreistyp gem. Anlage 3.2 BP-RL		Planungsbereich	Typisierung gem. Anlage 6 BP-RL	
	Typ	Versorgungsfunktion		Typ	Versorgungsfunktion
Chemnitz, Stadt	1	Stark Mitversorgend	Chemnitz, Stadt	1	Stark Mitversorgend
Erzgebirgskreis	4	Mitversorgt	Annaberg	4	Mitversorgt
			Aue-Schwarzenberg	5	Eigenversorgung
			Mittlerer Erzgebirgskreis	4	Mitversorgt
			Stollberg	4	Mitversorgt
Landkreis Mittelsachsen	4	Mitversorgt	Döbeln	4	Mitversorgt
			Freiberg	5	Eigenversorgung
			Mittweida	4	Mitversorgt
Vogtlandkreis	5	Eigenversorgung	Plauen Stadt / Vogtlandkreis	5	Eigenversorgung
Landkreis Zwickau	5	Eigenversorgung	Chemnitzer Land	4	Mitversorgt
			Zwickau	5	Eigenversorgung
Dresden, Stadt	1	Stark Mitversorgend	Dresden, Stadt	1	Stark Mitversorgend
Landkreis Bautzen	5	Eigenversorgung	Bautzen	5	Eigenversorgung
			Hoyerswerda, Stadt / Landkreis Kamenz	2	Dual-Versorgung
Landkreis Görlitz	5	Eigenversorgung	Görlitz, Stadt / Niederschlesischer Oberlausitzkreis	5	Eigenversorgung
			Löbau-Zittau	5	Eigenversorgung
Landkreis Meißen	5	Eigenversorgung	Meißen	2	Dual-Versorgung
			Riesa-Großenhain	5	Eigenversorgung
Landkreis Sächsische Schweiz - Osterzgebirge	4	Mitversorgt	Sächsische Schweiz	4	Mitversorgt
			Weißeritzkreis	4	Mitversorgt
Leipzig, Stadt	1	Stark Mitversorgend	Leipzig, Stadt	1	Stark Mitversorgend
Landkreis Leipzig	4	Mitversorgt	Leipziger Land	4	Mitversorgt
			Muldentalkreis	4	Mitversorgt
Landkreis Nordsachsen	4	Mitversorgt	Delitzsch	4	Mitversorgt
			Torgau-Oschatz	5	Eigenversorgung



Anlage 2 Übersicht der Abweichungen

Anlage 2.2 Abweichungen in der Versorgungsebene 2
– Allgemeine fachärztliche Versorgung

Anlage 2.2.2 Abweichende Planungsbereiche und Typisierung in der Versorgungsebene 2.2 - Allgemeine fachärztliche Versorgung für die Arztgruppe der Augenärzte

Landkreis/ kreisfreie Stadt	Kreistyp gem. Anlage 3.2 BP-RL		Planungsbereich	Typisierung gem. Anlage 6 BP-RL	
	Typ	Versorgungsfunktion		Typ	Versorgungsfunktion
Chemnitz, Stadt	1	Stark Mitversorgend	Chemnitz, Stadt	1	Stark Mitversorgend
Erzgebirgskreis	4	Mitversorgt	Annaberg	4	Mitversorgt
			Mittlerer Erzgebirgskreis	4	Mitversorgt
			Stollberg	4	Mitversorgt
Vogtlandkreis	5	Eigenversorgung	Südwestsachsen	5	Eigenversorgung
Landkreis Zwickau	5	Eigenversorgung			
Landkreis Mittelsachsen	4	Mitversorgt	Döbeln	4	Mitversorgt
			Freiberg	5	Eigenversorgung
			Mittweida	4	Mitversorgt
Dresden, Stadt	1	Stark Mitversorgend	Dresden, Stadt	1	Stark Mitversorgend
Landkreis Bautzen	5	Eigenversorgung	Bautzen	5	Eigenversorgung
			Hoyerswerda, Stadt / Landkreis Kamenz	2	Dual-Versorgung
Landkreis Görlitz	5	Eigenversorgung	Görlitz, Stadt / Niederschlesischer Oberlausitzkreis	5	Eigenversorgung
			Löbau-Zittau	5	Eigenversorgung
Landkreis Meißen	5	Eigenversorgung	Meißen	2	Dual-Versorgung
			Riesa-Großenhain	5	Eigenversorgung
Landkreis Sächsische Schweiz - Osterzgebirge	4	Mitversorgt	Sächsische Schweiz	4	Mitversorgt
			Weißeritzkreis	4	Mitversorgt
Leipzig, Stadt	1	Stark Mitversorgend	Leipzig, Stadt	1	Stark Mitversorgend
Landkreis Leipzig	4	Mitversorgt	Leipziger Land	4	Mitversorgt
			Muldentalkreis	4	Mitversorgt
Landkreis Nordsachsen	4	Mitversorgt	Delitzsch	4	Mitversorgt
			Torgau-Oschatz	5	Eigenversorgung



Anlage 2 Übersicht der Abweichungen

Anlage 2.3 Abweichungen in der Versorgungsebene 3
– Spezialisierte fachärztliche Versorgung

Anlage 2.3.1 Abweichende Planungsbereiche

Raumordnungsregionen (Planungsbereich der Anästhesisten, Kinder- und Jugendpsychiater)	Kreisfreie Städte / Landkreise (Planungsbereich der fachärztlich tätigen Internisten, Radiologen)
Oberes Elbtal/Osterzgebirge	Dresden, Stadt
	Sächsische Schweiz-Osterzgebirge
	Meißen
Oberlausitz-Niederschlesien	Bautzen
	Görlitz
Südsachsen	Chemnitz, Stadt
	Mittelsachsen
	Erzgebirgskreis
	Zwickau
	Vogtlandkreis
Westsachsen	Leipzig, Stadt
	Nordsachsen
	Leipzig